

EMPREGO e o SETOR PRIMÁRIO

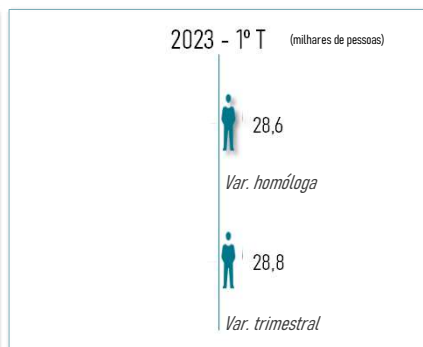
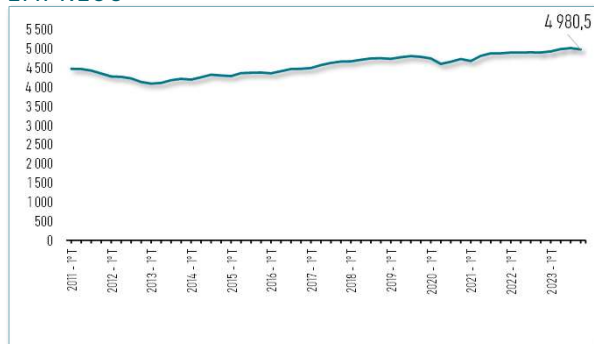


Emprego - 2023 - 1º Trimestre

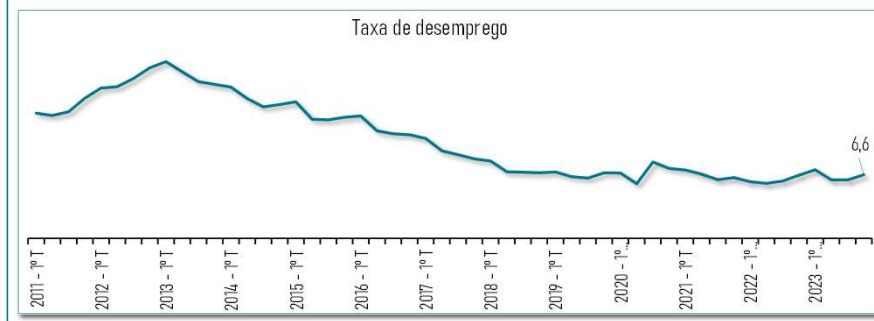
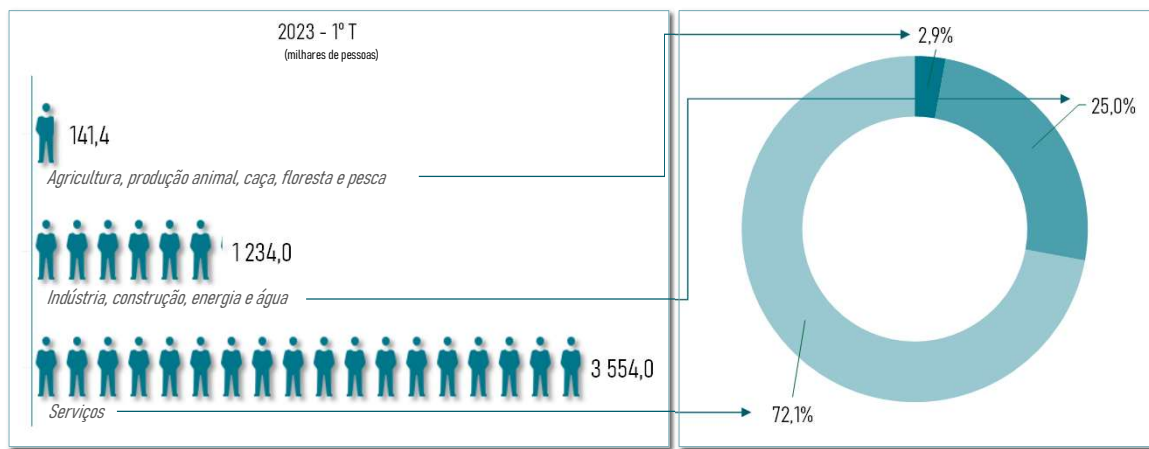
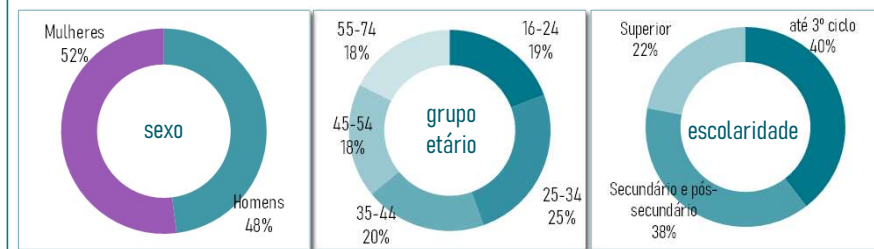
	PORTUGAL	NORTE	CENTRO	OESTE e VALE TEJO	GRANDE LISBOA	PENÍNSULA SETÚBAL	ALENTEJO	ALGARVE	RA AÇORES	RA MADEIRA
População total (16 e mais anos) (x 1000)	8 842,3	3 105,6	1 450,0	707,2	1 732,3	658,8	398,5	364,6	204,2	221,2
População ativa (x 1000)	5 310,5	1 856,9	859,6	418,5	1 080,1	382,6	231,4	220,9	125,1	135,3
População empregada (x 1000)	4 929,5	1 714,9	808,9	395,8	1 001,2	344,9	214,8	205,0	117,4	126,6
Agricultura, produção animal, caça, floresta e pesca	141,4	43,6	23,9	22,9	0,0	0,0	23,0	7,0	9,5	4,8
Indústria, construção, energia e água	1 234,0	573,1	247,8	98,9	137,4	65,0	47,8	29,6	18,3	16,2
Serviços	3 554,0	1 098,2	537,2	273,9	862,7	274,2	144,0	168,5	89,7	105,6
População desempregada (x 1000)	381,1	142,0	50,7	22,8	78,9	37,7	16,7	15,8	7,7	8,7
Taxa de desemprego (%)	7,2	7,6	5,9	5,4	7,3	9,8	7,2	7,2	6,2	6,4
População inativa (16 e mais anos) (x 1000)	3 531,7	1 248,7	590,4	288,7	652,1	276,2	167,1	143,7	79,0	85,9

Fonte: GPP, a partir de Inquérito Emprego, INE

EMPREGO

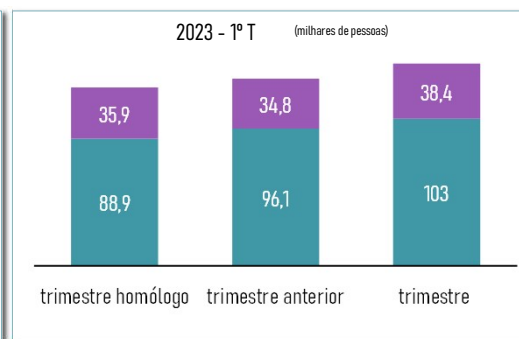
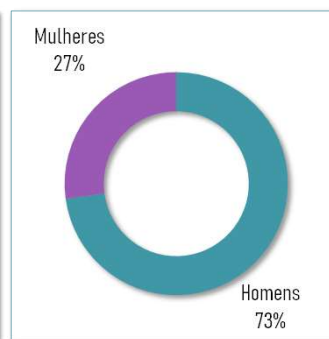

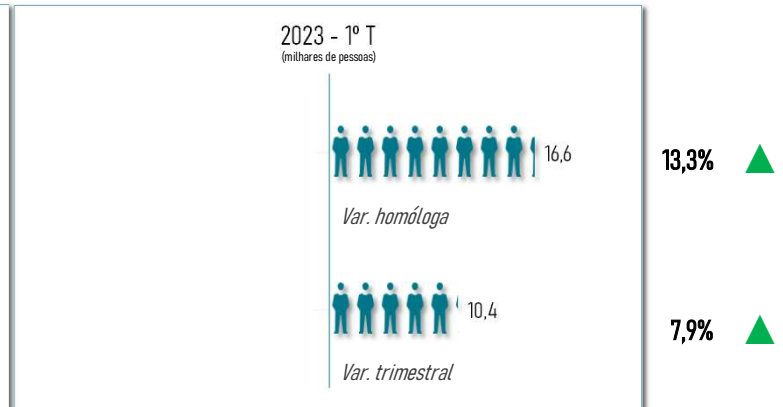
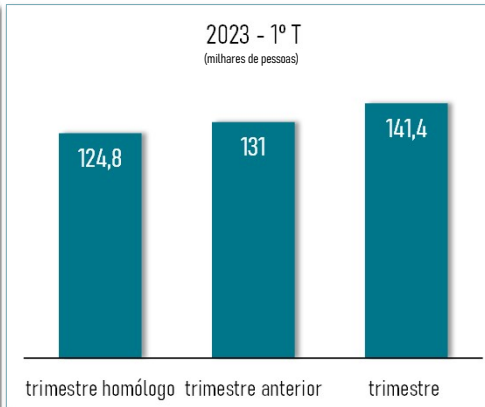
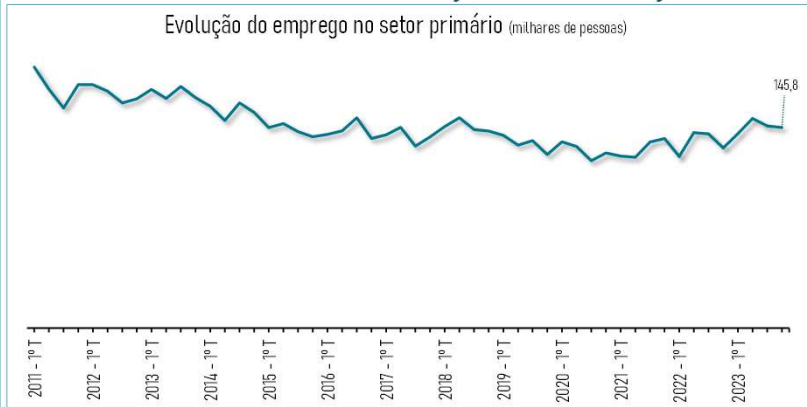


DESEMPREGO



EMPREGO e o SETOR PRIMÁRIO

EMPREGO na AGRICULTURA, PRODUÇÃO ANIMAL, CAÇA, FLORESTA e PESCA



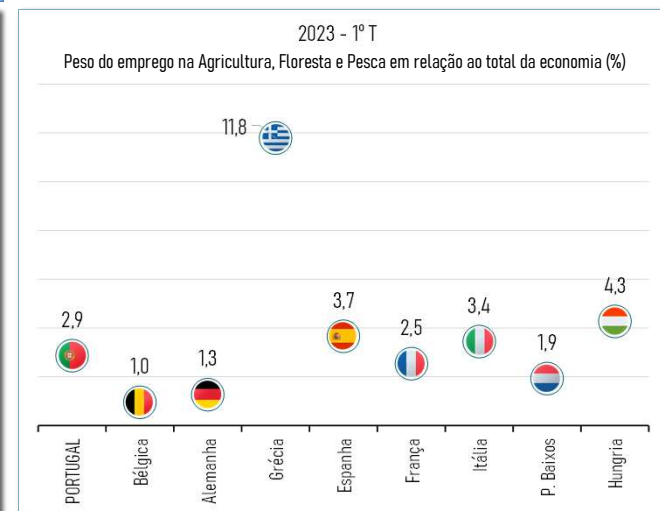
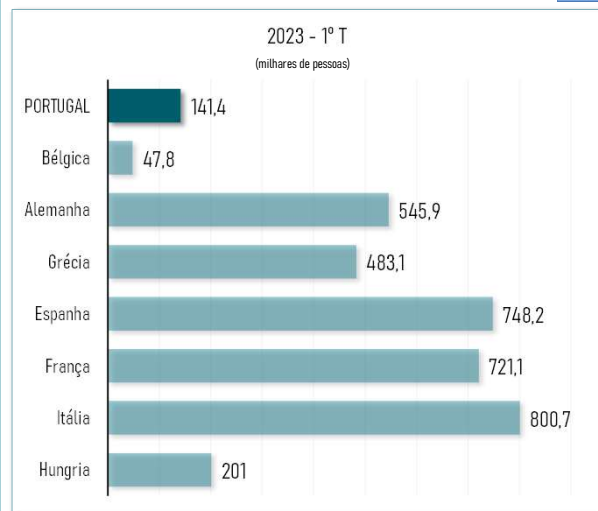
2023 - 1º T

Taxa de variação	Homens	Mulheres
Taxa de variação homóloga	15,9% ▲	7,0% ▲
Taxa de variação trimestral	7,2% ▲	10,3% ▲

EMPREGO no SETOR PRIMÁRIO na UE27



Fonte: EUROSTAT



EMPREGO nos SETORES SECUNDÁRIO e TERCIÁRIO

