

# Apoios à Agricultura 2009

Portugal Continental

**GPP**  
Gabinete de Planeamento  
e Políticas

**Ministério da  
Agricultura,  
do Desenvolvimento  
Rural e das Pescas**

## Índice

Introdução.....	2
1 - Análise da informação .....	5
2 - Apoios por instrumento de política .....	12
3 - Sistematização dos apoios segundo a tipologia OCDE .....	44

## Introdução

A publicação Apoios à Agricultura 2009 reúne o conjunto dos apoios financeiros transferidos para o sector agrícola, florestal e para as zonas rurais, no continente português, através do orçamento nacional e do orçamento comunitário europeu, nomeadamente do Fundo Europeu Agrícola de Desenvolvimento Rural (FEADER), do Fundo Europeu de Orientação e Garantia Agrícola – Orientação (FEOGA-O) e do Fundo Europeu Agrícola de Garantia (FEAGA).

A informação tratada abrange o total da despesa pública e a componente financiada pelos fundos comunitários, no ano civil de 2009, sendo apresentada por instrumento de apoio.

O GPP contou, na elaboração deste documento, com a colaboração do Instituto de Financiamento da Agricultura e Pescas (IFAP), através do fornecimento da informação.

### Organização da Publicação

A publicação desenvolve-se em 3 capítulos. O primeiro, relativo a indicadores globais, o segundo à apresentação dos dados e o último à sistematização dos apoios classificados segundo a metodologia da OCDE.

No primeiro capítulo, de análise global, faz-se uma apresentação dos dados de forma a permitir uma melhor caracterização dos apoios pagos, segundo a fonte de financiamento e o tipo de apoio.

No segundo capítulo, onde se sistematiza a informação relativa à despesa segundo o tipo de instrumento de política e a origem do financiamento, é apresentada uma classificação da despesa segundo duas tipologias:

- A tipologia rendimento/investimento;
- A tipologia OCDE.
- A **tipologia rendimento/investimento**, designada “Classificação Apoios 2000”, foi utilizada pela primeira vez na publicação dos Apoios em 2000 e sistematiza o total do apoio em três rubricas, rendimento, investimento e desenvolvimento, e outros apoios, de acordo com os seguintes critérios:
  - **Apoios ao Rendimento** - os directamente ligados ao rendimento dos produtores agrícolas associados ou não à produção de produtos específicos, à manutenção da produção em condições consideradas desfavorecidas, à manutenção de determinados modos e formas de produção, à compensação pela ocorrência de fenómenos adversos, ao incentivo para a fixação de jovens

agricultores e ao incentivo para determinadas opções de reorientação da produção;

- **Apoios ao Investimento e Desenvolvimento** - os associados ao investimento nas empresas e em infraestruturas e aos projectos de investimento essencialmente públicos e ainda apoios relativos a despesas que, não sendo claramente de investimento, têm um sentido mais amplo do que a sua expressão formal explícita;
- **Outros Apoios** – os apoios indirectos à produção (outras ajudas FEAGA) - ajudas à transformação, armazenagem e consumo, restituições às exportações e ajudas que permitem a redução de custo dos factores, onde se incluem a bonificação dos prémios do seguro de colheitas (SIPAC), a bonificação das linhas de crédito, as ajudas ligadas à energia – electricidade e gásóleo, sendo este último apoio de base fiscal.
- A **classificação segundo a tipologia OCDE** tem como objectivo organizar os apoios<sup>1</sup> de forma a obter uma estimativa do apoio ao produtor (PSE), uma estimativa do apoio aos serviços genéricos (GSSE) e uma estimativa do apoio ao consumidor (CSE) (capítulo 3), permitindo fazer um acompanhamento e avaliação das medidas de política. Estes indicadores foram desenvolvidos no sentido de acompanhar e avaliar a evolução da política agrícola, estabelecendo uma base comum no diálogo político entre os países ao fornecer dados económicos para avaliar a eficácia e a eficiência das políticas. Foram concebidos pela OCDE em 1987 e desde então têm sido calculados para os países da OCDE bem como para um número crescente de outros países:
  - **Estimativa do apoio ao produtor (PSE)** - valor monetário anual das transferências brutas de consumidores e contribuintes aos produtores agrícolas, medido a nível de produtor (dentro da exploração), decorrentes de medidas de política que oferecem suporte à agricultura, independentemente da sua natureza, objectivos ou impactos sobre a produção ou rendimento agrícola;
  - **Estimativa de Apoio aos Serviços Gerais (GSSE)** - valor monetário anual das transferências brutas para serviços genéricos prestados aos produtores agrícolas como um todo (como a investigação, desenvolvimento, formação, comercialização, inspecção e promoção), decorrentes de medidas de política

---

<sup>1</sup> Nem todos os apoios considerados na presente publicação são passíveis de classificação segundo a metodologia OCDE, que deixa de fora, por exemplo, o apoio à floresta ou à diversificação da economia rural.

agrícola que, independentemente do suporte sua natureza, objectivos e impactos no rendimento agrícola, a produção ou consumo. O GSSE não incluem nenhuma transferências para os produtores individuais;

- ***Estimativa de suporte ao consumidor (CSE):*** valor monetário anual das transferências brutas dos (para) os consumidores de produtos agrícolas de base, medido a nível da produção, resultante de medidas de apoio à agricultura, independentemente da sua natureza, objectivos ou impactos no consumo de produtos agrícolas.

No terceiro capítulo é apresentada uma síntese dos apoios, organizada segundo os critérios da OCDE, sistematizada pelos três agregados principais e pelas suas rubricas.

Desta forma, pretende mostrar-se de forma mais clara, a distribuição dos apoios segundo os vários tipos e destinatários.

## 1 - Análise da informação

Os apoios públicos totais concedidos ao sector agrícola e florestal no Continente atingiram, em 2009, o valor de 1 318 722 424€ correspondendo 279 565 805€ de financiamento com origem nacional e 1 039 156 620€ de financiamento com origem comunitária.

### Quadro 1 – Apoios por instrumento de apoio e origem do financiamento

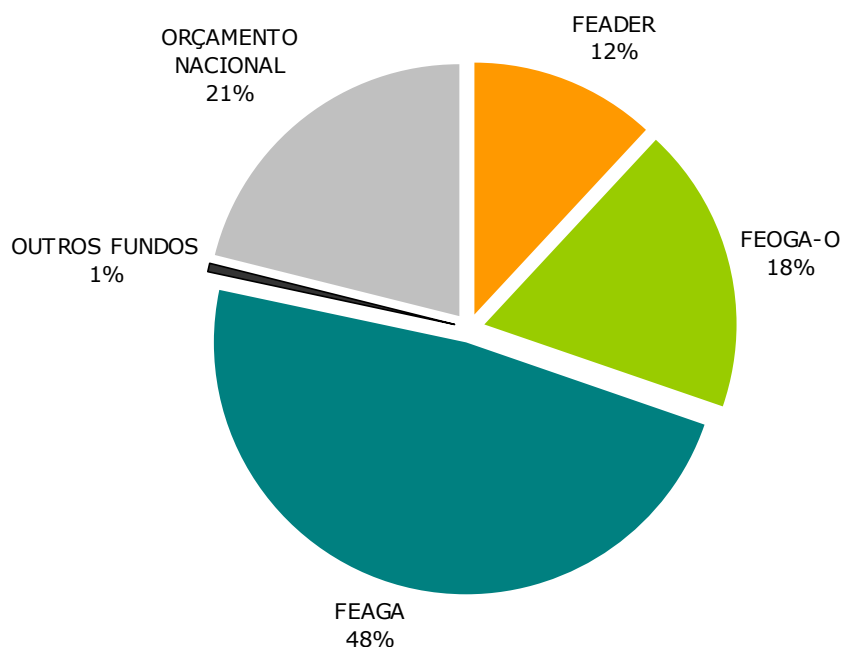
Fundo	INSTRUMENTO DE APOIO	PAGAMENTO REALIZADO ENTRE 1 DE JANEIRO DE 2009 E 31 DE DEZEMBRO DE 2009				Comparticipação do Fundo (%)
		DESPESA PÚBLICA		FUNDO		
		(euro)	(%)	(euro)	(%)	
FEADER	<b>PRODER</b>	204 662 920	15.5	158 210 820	15.2	77.3
FEOGA-O	<b>POAGRO</b>	217 456 796	16.5	160 062 445	15.4	73.6
FEOGA-O	<b>AGRIS</b>	66 948 597	5.1	58 960 004	5.7	88.1
FEOGA-O	<b>AIBT - PINHAL INTERIOR</b>	1 027 260	0.1	768 224	0.1	74.8
FEOGA-O	<b>PEDIZA II</b>	21 865 230	1.7	14 435 316	1.4	66.0
FEOGA (*)	<b>INICIATIVAS COMUNITÁRIAS</b>	8 136 118	0.6	6 955 124	0.7	85.5
FEOGA-O	<b>OUTROS APOIOS FEOGA</b>	970 626	0.1	705 549	0.1	72.7
FEAGA	<b>REGIME DE PAGAMENTO ÚNICO</b>	356 822 070	27.1	356 860 259	34.3	100.0
FEAGA	<b>OUTRAS AJUDAS FEAGA</b>	285 405 217	21.6	275 016 190	26.5	96.4
OUTROS FUNDOS	<b>OUTRAS MEDIDAS CO-FINANCIADAS</b>	20 209 001	1.5	7 182 689	0.7	35.5
	<b>EXCLUSIVAMENTE NACIONAL</b>	135 218 589	10.3	0	0.0	0.0
	<b>TOTAL</b>	<b>1 318 722 424</b>	<b>100.0</b>	<b>1 039 156 620</b>	<b>100.0</b>	<b>78.8</b>

(\*) Apenas o LEADER tem participação FEOGA, no caso dos projectos INTERREG (cuja participação é realizada através dos Fundos Estruturais) foi considerado apenas a participação nacional inscrita no orçamento do MADRP

O orçamento nacional contribuiu, assim, com 21,2% do apoio, sendo o orçamento comunitário responsável pelos restantes 78,8%.

As razões para tão nítida diferenciação decorrem dos níveis de participação previstos nos vários tipos de instrumentos de apoio.

Gráfico 1 – Estrutura do Apoio por fonte de financiamento



Do total, 48% dos apoios foram financiados pelo fundo FEAGA, uma vez que os instrumentos de apoio com maior peso são o Regime de Pagamento Único (RPU), e outras Ajudas FEAGA (27,1% e 21,6%, respectivamente).

Os fundos comunitários para o Desenvolvimento Rural financiaram 30% do apoio, através do FEOGA-O (18%), tendo contribuído para tal os ainda significativos pagamentos realizados no âmbito do encerramento do período de programação 2000/2006, através do POAGRO, da medida AGRIS, do PEDIZA II e da AIBT – Pinhal Interior e do FEADER (12%) através do Programa de Desenvolvimento Rural do Continente – PRODER, referente ao período de programação 2007/2013.

O orçamento nacional financiou 21% do apoio, distribuído em duas partes sensivelmente iguais, 10,7% na comparticipação de fundos comunitários e 10,3% através de instrumentos de apoio exclusivamente nacionais.

Gráfico 2 – Principais contribuintes para a despesa pública total (54,3%)

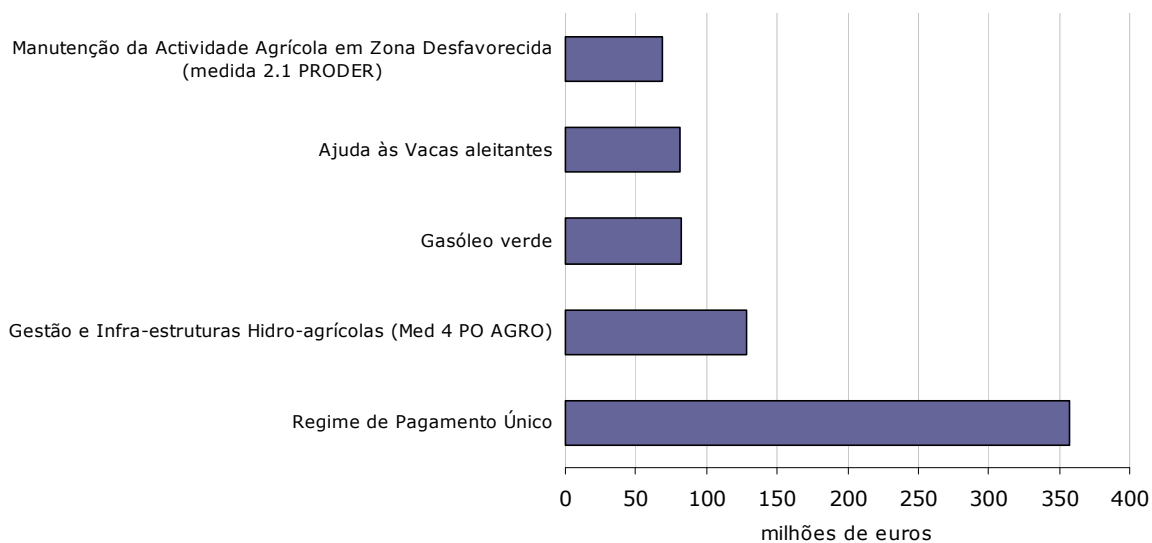
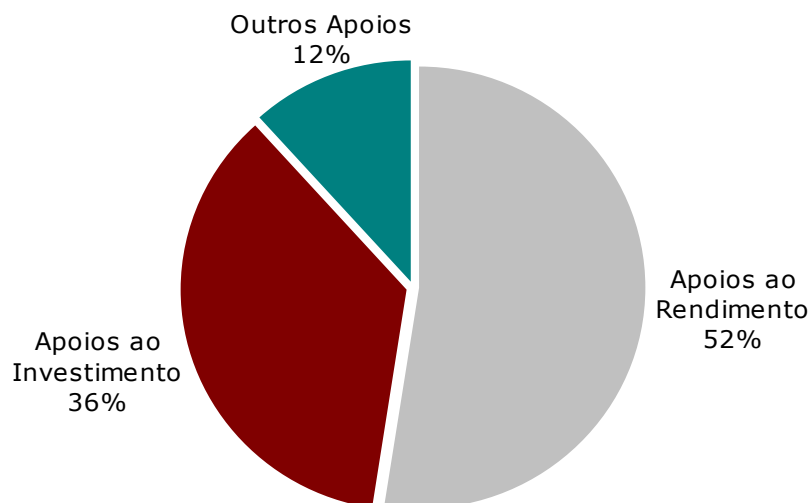


Gráfico 3 – Estrutura do apoio por tipo de apoio



Do total de despesa pública paga, 52% diz respeito a ajudas ao rendimento dos agricultores, 36% ao investimento e desenvolvimento e 12% a outro tipo de apoio.

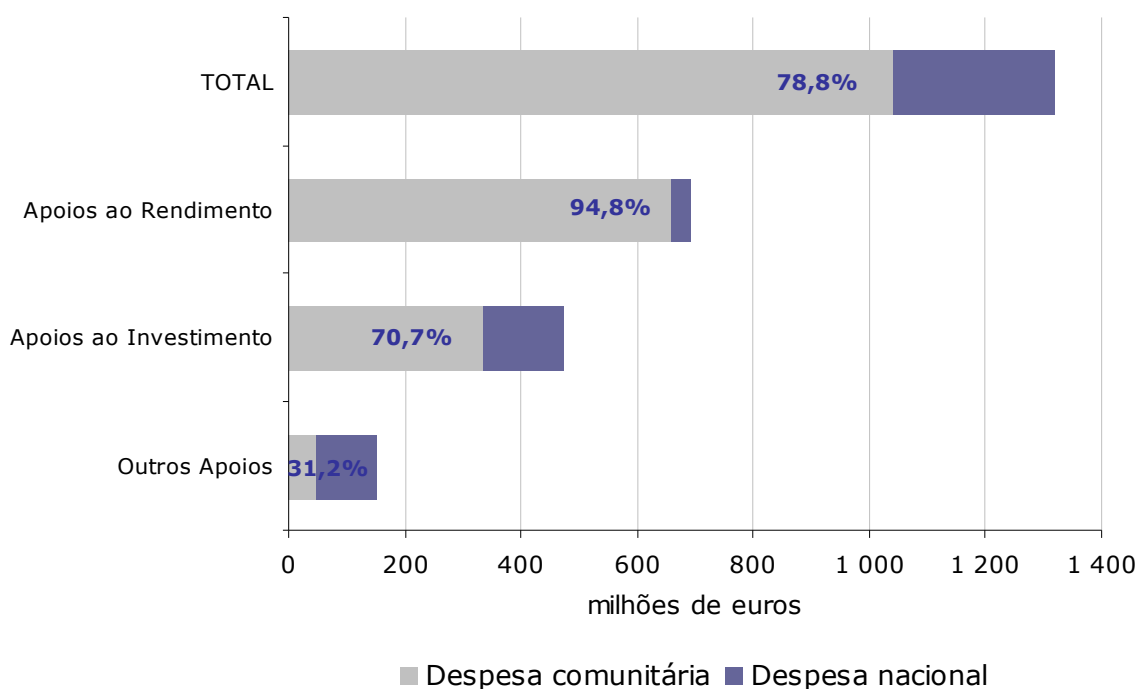
Para os *Apoios ao Rendimento* contribuiu, sobretudo e em termos de despesa pública paga, o regime de pagamento único (51,5%), as outras ajudas FEAGA (28,6%) e o PRODER (17,4%).



O *Apoio ao Investimento e Desenvolvimento* decorreu ainda maioritariamente do terceiro Quadro Comunitário de Apoio<sup>2</sup>, com o PO AGRO e a medida AGRIS a contribuírem com 57,8%. O PRODER contribuiu com 16,9% e as outras ajudas FEAGA com 8,7%.

Os *Outros Apoios* integram um conjunto de ajudas nacionais associadas à redução do custo de alguns factores de produção, tais como o gasóleo verde e a electricidade verde (55,6%), bem como a componente seguro de colheitas do SIPAC (9,9%) e as restituições às exportações (3,6%).

Gráfico 4 – Tipo de apoio segundo a origem do financiamento



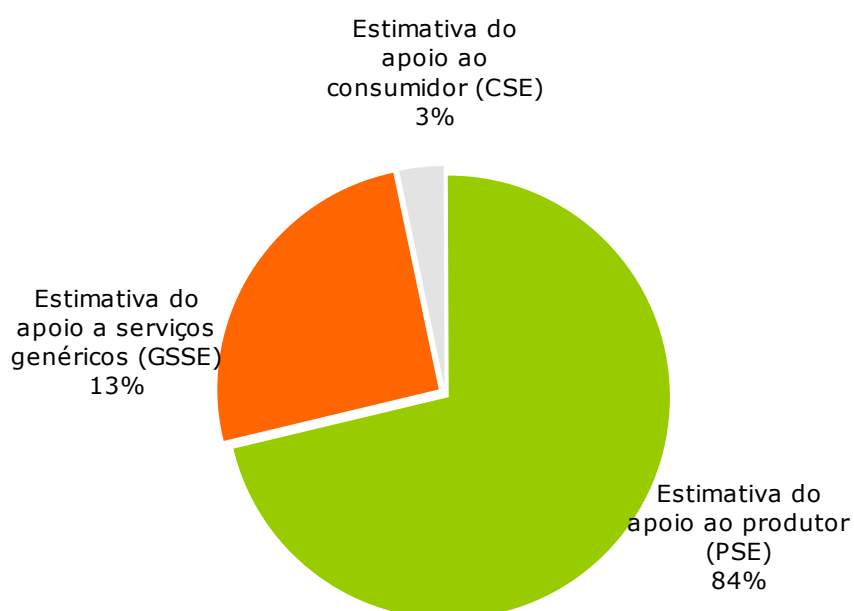
A análise segundo a origem do financiamento mostra que o rendimento, que constitui a maior fatia do apoio pago ao sector e às zonas rurais, é essencialmente financiado pelo orçamento comunitário (94,8%), seguindo-se o investimento e desenvolvimento com

<sup>2</sup> Cujo encerramento ocorreu a 30 de Junho de 2009.

70,7%. O esforço do financiamento nacional vai maioritariamente (68,8%) para a rubrica Outros Apoios.

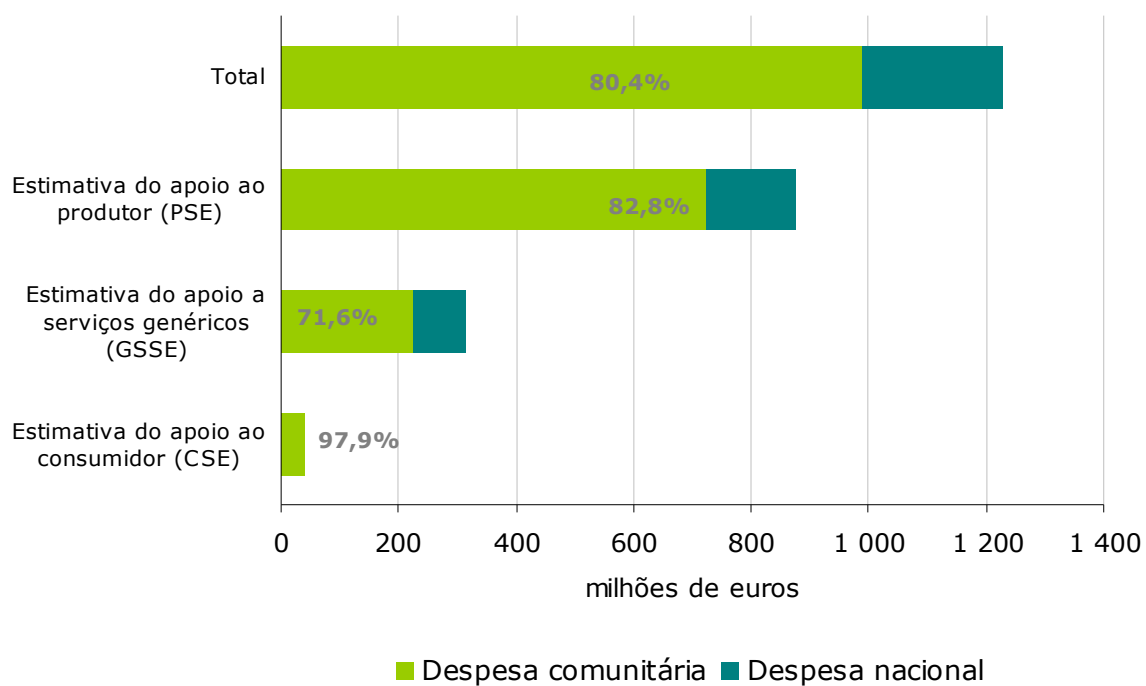
Pode, pois, concluir-se que o orçamento comunitário contribui principalmente para o financiamento do apoio ao rendimento, através do RPU e outras ajudas ao rendimento, enquanto o orçamento nacional contribui principalmente para os apoios que se referem à redução do custo dos factores e à compensação aos agricultores por danos com origem em riscos da actividade e de factores não controláveis (aleatoriedades climáticas).

Gráfico 5 – Estrutura dos apoios segundo a classificação OCDE



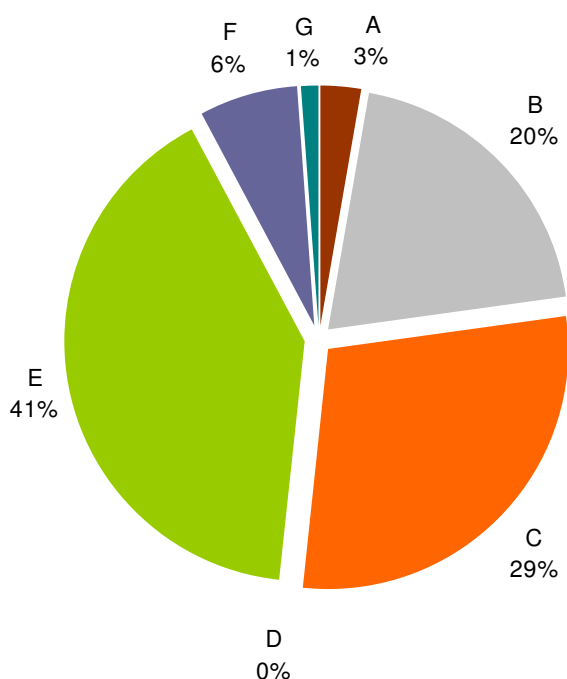
Relativamente aos apoios classificados segundo a metodologia da OCDE, verifica-se que o apoio ao produtor representa 84%, o apoio a serviços genéricos estima-se em 13% e por fim o apoio ao consumidor em 3%.

Gráfico 6- Tipo de apoio segundo a origem do financiamento (classificação OCDE)



A análise segundo a origem do financiamento mostra que o apoio canalizado para o produtor e consumidor é essencialmente financiado pelo orçamento comunitário (82,8% e 97,9%). É no apoio aos serviços genéricos que a comparticipação do orçamento nacional é maior atingindo 28,4%.

Gráfico 7 - Estrutura da estimativa do apoio ao produtor (PSE)



**PSE**

A	Apoio baseado na produção de bens
B	Pagamentos com base na utilização de factores de produção
C	Pagamentos com base na produção actual por Superfície/ Número de Animais / Receitas / Rendimento (S/A/R/Rn), produção exigida
D	Pagamentos com base na produção histórica por Superfície/ Número de Animais / Receitas / Rendimento (S/A/R/Rn), produção exigida
E	Pagamentos com base na produção histórica por Superfície/ Número de Animais / Receitas / Rendimento (S/A/R/Rn), produção não exigida
F	Pagamentos com base em critérios não específicos de produto
G	Pagamentos diversos

Os apoios ao produtor são maioritariamente veiculados através dos pagamentos do tipo E (41%), que encerram na sua totalidade o RPU. Dos apoios ao produtor, 29% são baseados na área ou número de animais mesmo que não haja produção e 20% são baseados na utilização de factores de produção (onde se destaca o seguro de colheitas e o gasóleo verde).

## 2 – Apoios por instrumento de política

CLASSIFICAÇÃO		INSTRUMENTO DE APOIO	MEDIDAS DE POLÍTICA	PAGAMENTO REALIZADO ENTRE 1 DE JANEIRO DE 2009 E 31 DE DEZEMBRO DE 2009	
Apoios 2000	OCDE			DESPESA PÚBLICA	FUNDO
		PRODER (FEADER)	<b>PRODER - Total</b>	<b>204 662 920</b>	<b>158 210 820</b>
			<b>Subprograma 1 - Promoção da competitividade</b>	<b>30 550 524</b>	<b>20 737 689</b>
			<b>1.1 - Inovação e desenvolvimento Empresarial</b>	13 656 382	9 747 773
I	B 2		<b>1.1.1 - Modernização e Capacitação das Empresas - Componente 1</b>	7 688 566	5 271 910
I	L		<b>1.1.1 - Modernização e Capacitação das Empresas - Componente 2</b>	3 119 816	2 339 862
I	B 2		<b>1.1.2 - Investimentos de pequena dimensão</b>	0	0
R	B 2		<b>1.1.3 - Instalação de jovens agricultores</b>	2 848 000	2 136 000
I	L		<b>1.2 - Redimensionamento e Cooperação Empresarial</b>	0	0
I			<b>1.3 - Promoção da Competitividade Florestal</b>	0	0
			<b>1.3.1 - Melhoria produtiva dos povoamentos</b>	0	0
			<b>1.3.2 - Gestão multiguncional</b>	0	0
			<b>1.3.3 - Modernização e capacitação das empresas florestais</b>	0	0
			<b>1.4 - Valorização da Produção de Qualidade</b>	0	0
R	C 2		<b>1.4.1 - Apoio aos regimes de qualidade</b>	0	0
I	L		<b>1.4.2 - Informação e promoção de produtos de qualidade</b>	0	0
			<b>1.5 - Instrumentos Financeiros e de Gestão de Risco e de Crises</b>	0	0
OA	N		<b>1.5.1 - Instrumentos financeiros</b>	0	0
I	B 2	<b>1.5.2 - Restabelecimento do potencial produtivo</b>	0	0	

CLASSIFICAÇÃO		INSTRUMENTO DE APOIO	MEDIDAS DE POLÍTICA	PAGAMENTO REALIZADO ENTRE 1 DE JANEIRO DE 2009 E 31 DE DEZEMBRO DE 2009	
Apoios 2000	OCDE			DESPESA PÚBLICA	FUNDO
I			<b>1.6 - Regadios e outras Infra-estruturas Coletivas</b>	<b>16 894 142</b>	<b>10 989 917</b>
	K		1.6.1 - Desenvolvimento do regadio	16 274 733	10 759 209
	K		1.6.2 - Regadio do Alqueva	619 409	230 708
	K		1.6.3 - Sustentabilidade dos regadios públicos	0	0
	K		1.6.4 - Modernização dos regadios colectivos tradicionais	0	0
	K		1.6.5 - Projectos estruturantes	0	0
			<b>Subprograma 2 - Gestão sustentável do espaço rural</b>	<b>106 791 652</b>	<b>84 948 633</b>
R	C 2		<b>2.1 - Manutenção da Actividade Agrícola em Zona Desfavorecida</b>	<b>68 174 020</b>	<b>54 457 339</b>
			2.1.1 - Manutenção da actividade agrícola fora da Rede Natura	55 727 762	44 510 804
			2.1.2 - Manutenção da actividade agrícola em Rede Natura	12 446 258	9 946 534
			<b>2.2 - Valorização de Modos de Produção</b>	<b>33 119 741</b>	<b>26 102 199</b>
R	C 2		2.2.1 - Alteração dos modos de produção agrícola	23 511 521	18 656 281
R	C 2		2.2.2 - Protecção da biodiversidade doméstica	3 050 824	2 437 088
I	H		2.2.3 - Conservação e melhoramento de recursos genéticos	6 557 395	5 008 830
I			<b>2.3 - Gestão do Espaço Florestal e Agro-Florestal</b>	0	0
			2.3.1 - Minimização dos riscos		
			2.3.2 - Ordenamento e reconversão dos povoamentos	0	0
			2.3.2.1 - Recuperação do potencial produtivo		
			2.3.2.2 - Instalação de sistemas florestais e de sistemas agroflorestais		

CLASSIFICAÇÃO		INSTRUMENTO DE APOIO	MEDIDAS DE POLÍTICA	PAGAMENTO REALIZADO ENTRE 1 DE JANEIRO DE 2009 E 31 DE DEZEMBRO DE 2009	
Apoios 2000	OCDE			DESPESA PÚBLICA	FUNDO
			2.3.3 - Valorização ambiental dos espaços florestais	0	0
			2.3.3.1 - Promoção do valor ambiental dos espaços florestais		
			2.3.3.2 - Reconversão de povoamentos com fins ambientais		
			2.3.3.3 - Protecção contra agentes bióticos nocivos		
			<b>2.4 - Intervenções Territoriais Integradas</b>	<b>5 497 891</b>	<b>4 389 095</b>
I	B 3		2.4.1 - Apoio à gestão das ITI	72 399	54 299
I			2.4.2 - Programas de gestão para ITI	0	0
R	C 2		2.4.3 - ITI Douro Vinhateiro	2 244 488	1 793 633
R	C 2		2.4.4 - ITI Peneda Gerês - Componente Agroambiental	1 421 400	1 136 972
			Unidades de produção	224 674	179 591
			Baldios	1 196 726	957 381
R	C 2		2.4.4 - ITI Peneda Gerês - Componente Silvoambiental	311 558	249 247
			Unidades de produção	0	0
			Baldios	311 558	249 247
R	C 2		2.4.5 - ITI Montesinho - Nogueira - Componente Agroambiental	156 025	124 531
R	C 2		2.4.5 - ITI Montesinho - Nogueira - Componente Silvoambiental	2 097	1 678
R	C 2		2.4.6 - ITI Douro Internacional - Componente Agroambiental	443 524	354 499
R	C 2		2.4.6 - ITI Douro Internacional - Componente Silvoambiental	476	380
R	C 2		2.4.7 - ITI Serra da Estrela - Componente Agroambiental	61 233	48 986
			Unidades de produção	61 233	48 986
			Baldios	0	0



## CONTINENTE - 2009

Unidade: euro

CLASSIFICAÇÃO		INSTRUMENTO DE APOIO	MEDIDAS DE POLÍTICA	PAGAMENTO REALIZADO ENTRE 1 DE JANEIRO DE 2009 E 31 DE DEZEMBRO DE 2009	
Apoios 2000	OCDE			DESPESA PÚBLICA	FUNDO
R	C 2		2.4.7 - ITI Serra da Estrela - Componente Silvoambiental	0	0
			Unidades de produção	0	0
			Baldios	0	0
R	C 2		2.4.8 - ITI Tejo Internacional - Componente Agroambiental	30 530	24 424
R	C 2		2.4.8 - ITI Tejo Internacional - Componente Silvoambiental	22 282	17 826
R	C 2		2.4.9 - ITI Serra de Aire e Candeeiros - Componente Agroambiental	7 067	5 654
R	C 2		2.4.9 - ITI Serra de Aire e Candeeiros - Componente Silvoambiental	0	0
R	C 2		2.4.10 - ITI Castro Verde - Componente Agroambiental	716 756	570 523
R	C 2		2.4.10 - ITI Castro Verde - Componente Silvoambiental	5 877	4 701
R	C 2		2.4.11 - ITI Costa Sudoeste - Componente Agroambiental	1 191	953
R	C 2		2.4.11 - ITI Costa Sudoeste - Componente Silvoambiental	988	791
			<b>Subprograma 3 - Dinamização das zonas rurais</b>	<b>5 211 061</b>	<b>3 418 720</b>
I	B 2		<b>3.1 - Diversificação da Economia e Criação de Emprego</b>	0	0
			3.1.1 - Diversificação de actividades na exploração agrícola		
			3.1.2 - Criação e desenvolvimento de microempresas		
			3.1.3 - Desenvolvimento de actividades turísticas e de lazer		
I			<b>3.2 - Melhoria da Qualidade de Vida</b>	0	0
			3.2.1 - Conservação e valorização do património rural		
			3.2.2 - Serviços básicos para a população rural		
I			<b>3.3 - Implementação de Estratégias de Desenvolvimento Local</b>		

CLASSIFICAÇÃO		INSTRUMENTO DE APOIO	MEDIDAS DE POLÍTICA	PAGAMENTO REALIZADO ENTRE 1 DE JANEIRO DE 2009 E 31 DE DEZEMBRO DE 2009	
Apoios 2000	OCDE			DESPESA PÚBLICA	FUNDO
I			<b>3.4 - Cooperação LEADER para o Desenvolvimento</b>	0	0
			3.4.1 - Cooperação interterritorial		
			3.4.2 - Cooperação transnacional		
I			<b>3.5 - Funcionamento dos GAL, Aquisição de Competências e Animação</b>	5 211 061	3 418 720
			<b>Subprograma 4 - Promoção do conhecimento e desenvolvimento de competências</b>	0	0
I	H		<b>4.1 - Cooperação para a Inovação</b>	0	0
I			<b>4.2 - Informação e Formação Especializada</b>	0	0
	I		4.2.1 - Formação Especializada		
	H		4.2.2 - Redes temáticas de informação e divulgação		
I			<b>4.3 - Serviços de Apoio ao Desenvolvimento</b>	0	0
			4.3.1 - Serviços de aconselhamento agrícola	0	0
	B 3		4.3.1.1 - Desenvolvimento de serviços de aconselhamento		
	B 3		4.3.1.2 - Aquisição de serviços de aconselhamento		
	B 3		4.3.2 - Serviços de apoio às empresas		
OA			<b>Assistência Técnica</b>	4 110 226	3 082 669

## CONTINENTE - 2009

Unidade: euro

CLASSIFICAÇÃO		INSTRUMENTO DE APOIO	MEDIDAS DE POLÍTICA	PAGAMENTO REALIZADO ENTRE 1 DE JANEIRO DE 2009 E 31 DE DEZEMBRO DE 2009	
Apoios 2000	OCDE			DESPESA PÚBLICA	FUNDO
			<b>Medidas Transitadas</b>	57 999 457	46 023 109
			<b>Desenvolvimento Rural</b>	57 999 457	46 023 109
	F 1		Florestação de terras agrícolas	43 769 656	34 962 196
I			Arborização e manutenção	40 289 724	32 182 506
R			Prémios	3 479 933	2 779 690
R	C 2		Indemnizações compensatórias	1 935 562	1 546 999
R			Reforma antecipada	3 438 074	2 570 907
R			Medidas Agro-Ambientais	8 856 164	6 943 007
	C 2		Manutenção de Raças Autóctones	856 768	683 503
	C 2		Outras	7 999 396	6 259 503
		<b>POAGRO (FEOGA)</b>	<b>POAGRO - Total</b>	<b>217 456 796</b>	<b>160 062 445</b>
			<b>Med. 1 - Modernização, Reconv. e Diversif. das Explorações</b>	<b>24 867 827</b>	<b>17 605 521</b>
R	B 2		1.1 - Apoio à instalação de jovens agricultores	9 269 579	6 053 407
I	B 2		1.2 - Apoio ao investimento nas explorações agrícolas	15 598 248	11 552 114
I			1.3 - Acções inovadoras de desenvolvimento e melhoria de infra estruturas de suporte ao desenvolvimento da agricultura	0	0
I	L		<b>Med. 2 - Transformação e Comercializ. Prod. Agrícolas</b>	<b>35 683 725</b>	<b>26 751 606</b>
I			<b>Med. 3- Desenvolvimento Sustentável das Florestas</b>	<b>19 082 489</b>	<b>13 542 407</b>
			3.1- Apoio à silvicultura	13 303 015	9 513 914
			3.2- Restabelecimento do potencial de produção sílvicola	5 014 734	3 715 499
			3.3 - Apoio à produção de plantas e sementes	21 746	10 873
			3.4 - Colheita, transformação e comercialização da cortiça	209 925	35 586
			3.5 - Exploração florestal, comerc. e transformação de material lenhoso e gama pinheiro	503 142	251 571
			3.6 - Promoção de novos mercados e qualif. dos produtos florestais	29 927	14 964

## CONTINENTE - 2009

Unidade: euro

CLASSIFICAÇÃO		INSTRUMENTO DE APOIO	MEDIDAS DE POLÍTICA	PAGAMENTO REALIZADO ENTRE 1 DE JANEIRO DE 2009 E 31 DE DEZEMBRO DE 2009	
Apoios 2000	OCDE			DESPESA PÚBLICA	FUNDO
I	K		<b>Med. 4 - Gestão e Infra-estruturas Hidro-agrícolas</b>	128 811 877	95 580 573
I	B 2		<b>Med. 5 - Prevenção e Restab. do Pot. de Produção Agrícola</b>	1 425 418	1 021 108
I	N		<b>Med. 6 - Engenharia Financeira</b>	5 400	4 050
I			<b>Med. 7 - Formação profissional</b>	2 833 768	2 125 326
	I		7.1 - Qualificação e reorientação profissional	2 426 551	1 819 913
	I		7.2 - Formação de formadores e quadros técnicos e científicos	220 381	165 286
	I		7.3 - Sistemas de formação	186 836	140 127
I			<b>Med. 8 - Desenvolvimento Tecnológico e Demonstração</b>	2 680 757	2 010 568
	H		8.1 - Desenvolvimento experimental e demonstração	2 289 619	1 717 215
	H		8.2 - Redução do risco e dos impactes ambientais na aplicação de produtos fitofarmacêuticos	391 138	293 353
I			<b>Med. 9 - Infra-Estruturas Formativas e Tecnológicas</b>	247 581	185 685
	H		9.1 - Infra-estruturas e equipam. de desenvolv. tecnol. e experimentação	223 231	167 423
	H		9.2 - Requalificação das estruturas formativas	24 350	18 263
I	K		<b>Med. 10 - Serviços Agro-Rurais Especializados</b>	587 588	440 691
OA			<b>Med. 11 - Assist. Téc. FEOGA - O</b>	992 698	744 524
OA			<b>Med. 12 - Assist. Téc. FSE</b>	27 925	20 943
OA			<b>Med. 13 - Assist. Téc. FEDER</b>	39 256	29 442
I			<b>POAGRO-Projetos de Financiamento Nacional</b>	170 487	

CLASSIFICAÇÃO		INSTRUMENTO DE APOIO	MEDIDAS DE POLÍTICA	PAGAMENTO REALIZADO ENTRE 1 DE JANEIRO DE 2009 E 31 DE DEZEMBRO DE 2009	
Apoios 2000	OCDE			DESPESA PÚBLICA	FUNDO
I	B 2	AGRIS (FEOGA)	<b>AGRIS - Total</b>	<b>66 948 597</b>	<b>58 960 004</b>
			<b>Acção 1 - Diversificação na Pequena Agricultura</b>	<b>693 802</b>	<b>487 008</b>
			1.1 - Apoio à pequena agricultura	0	0
			1.2 - Diversificação de actividades na exploração agrícola	0	0
			1.3 - Incentivo às actividades turísticas e artesanais	0	0
I	L		<b>Acção 2 - Desenvolvimento dos Produtos de Qualidade</b>	<b>423 276</b>	<b>296 121</b>
			2.1 - Criação e modernização de unidades produtivas	265 573	177 843
			2.2 - Incentivos a produtos de qualidade	157 703	118 277
I			<b>Acção 3 - Gestão Sustentável e Estabilidade Ecológica das Florestas</b>	<b>5 605 385</b>	<b>4 211 624</b>
			3.1 - Instalação de organizações de produtores florestais	203 149	152 169
			3.2 - Apoio à constituição e instalação de prestadores de serviços florestais	0	0
			3.3 - Apoio à prestação de serviços florestais	5 924	4 443
			3.4 - Prevenção de riscos provocados por agentes bióticos e abióticos	5 396 311	4 055 011
			Componente 1 - Prevenção de riscos provocados por agentes bióticos	5 061 579	3 854 632
			Componente 2 - Prevenção de riscos provocados por agentes abióticos	334 732	200 380
3.5 - Valorização e conservação dos espaços florestais de interesse público	0	0			
I	K		<b>Acção 4 - Serviços à Agricultura</b>	<b>5 349</b>	<b>4 012</b>
			4.1-Instalação de serviços de substituição e de gestão das explorações agrícolas	2 087	1 565
			4.2-Desenvolvimento de outros serviços à agricultura	3 262	2 447
			4.2.1 - Preservação e Melhoramento genético	3 262	2 447
			4.2.3.2 - Prestação de Serviços Agrícolas	0	0

## CONTINENTE - 2009

Unidade: euro

CLASSIFICAÇÃO		INSTRUMENTO DE APOIO	MEDIDAS DE POLÍTICA	PAGAMENTO REALIZADO ENTRE 1 DE JANEIRO DE 2009 E 31 DE DEZEMBRO DE 2009	
Apoios 2000	OCDE			DESPESA PÚBLICA	FUNDO
I	K		<b>Acção 5-Gestão de Recursos Hídricos e Emparcelamento</b>	<b>7 273 391</b>	<b>5 454 884</b>
			5.1-Novos regadios colectivos e beneficiação de regadios tradicionais	777 610	583 207
			5.2-Reabilitação e modernização dos perímetros de rega	4 485 354	3 364 015
			5.3-Emparcelamento rural	2 010 427	1 507 661
I	K		<b>Acção 6-Caminhos e Electrificação Agro-Rurais</b>	<b>45 770 764</b>	<b>42 647 726</b>
			6.1-Caminhos agrícolas e rurais	42 544 304	41 053 748
			6.2-Electrificação	3 226 461	1 593 978
I			<b>Acção 7-Valorização do Ambiente e do Património Rural</b>	<b>6 416 290</b>	<b>5 425 908</b>
			7.1-Recuperação e valorização do património, da paisagem e dos núcleos populacionais em meio rural	5 161 144	4 484 549
	K		7.2-Conservação do ambiente e dos recursos naturais	1 255 146	941 360
I	K		<b>Acção 8-Dinamização do Desenvolvimento Agrícola e Rural</b>	<b>300 835</b>	<b>244 004</b>
I			<b>AGRIS - Projectos de financiamento Nacional</b>	<b>207 881</b>	<b>0</b>
OA			<b>ASSISTÊNCIA TÉCNICA - AGRIS</b>	<b>251 623</b>	<b>188 718</b>
I		<b>AIBT - PINHAL INTERIOR - Med. 7 do Eixo II do PO R.Centro (FEOGA)</b>	<b>AIBT - Total</b>	<b>1 027 260</b>	<b>768 224</b>
			Acção 1 - Apoio à Silvicultura	0	0
			Acção 2 - Apoio ao Restabelecimento do Potencial de Produção Silvícola	0	0
			Acção 3 - Instalação de organizações de produtores florestais	269 348	201 786
			Acção 4 - Apoio à constituição e instalação de prestadores de serviços florestais	0	0
			Acção 5 - Apoio à prestação de serviços florestais	0	0
			Acção 6 - Prevenção de riscos provocados por agentes bióticos	742 519	554 894

## CONTINENTE - 2009

Unidade: euro

CLASSIFICAÇÃO		INSTRUMENTO DE APOIO	MEDIDAS DE POLÍTICA	PAGAMENTO REALIZADO ENTRE 1 DE JANEIRO DE 2009 E 31 DE DEZEMBRO DE 2009	
Apoios 2000	OCDE			DESPESA PÚBLICA	FUNDO
			Acção 6 - Prevenção de riscos provocados por agentes abióticos	0	0
			Acção 7 - Apoio ao desenvolvimento tecnológico e demonstração relativos ao aproveitamento e valorização de produtos florestais	0	0
			Acção 8 - Valorização e conservação dos espaços florestais de interesse público	0	0
			Acção 9 - Apoio à Exploração Florestal, Comercialização e Transformação de Material Lenhoso e de Gema de Pinheiro	0	0
			Acção 10 - Promoção de Novos Mercados e Qualificação dos Produtos Florestais	15 393	11 544
I	K	<b>PEDIZA II - Med. 4 do Eixo IV do POR Alentejo (FEOGA)</b>	<b>PEDIZA II - Total</b>	<b>21 865 230</b>	<b>14 435 316</b>
	H		<b>Acção 1 - Construção da Rede Secundária de Rega Associada ao EFMA</b>	<b>21 805 844</b>	<b>14 390 777</b>
			<b>Acção 2 - Dinamização do Novo Modelo Agrícola e Rural</b>	<b>59 385</b>	<b>44 539</b>
			<b>Comp. 1 - Consolidação e Desenvolvimento do COTR</b>	0	0
			<b>Comp. 2 - Implantação e desenvolvimento de serviços de assessoria e capacitação técnica aos agricultores</b>	0	0
			<b>Comp. 3 - Experimentação e demonstração de novas práticas culturais relacionadas com o regadio; produção e divulgação de material técnico; acções de dinamização, desenvolvimento de sistema de informação e divulgação; realização de estudos estratégicos</b>	59 385	44 539
I		<b>INICIATIVAS COMUNITÁRIAS</b>	<b>Iniciativas Comunitárias - Total</b>	<b>8 136 118</b>	<b>6 955 124</b>
			<b>LEADER + (FEOGA)</b>	<b>8 052 379</b>	<b>6 955 124</b>
			Vector 1 - Estratégias territoriais de desenvolvimento rural, integradas e de carácter piloto	6 850 679	6 214 794
			Vector 2 - Apoio à cooperação entre territórios rurais	1 144 390	697 347
			Vector 3 - Colocação em Rede	57 310	42 983
			<b>INTERREG III A - Cooperação Transfronteiriça Participação Nacional (1)</b>	<b>71 909</b>	
			<b>INTERREG III B - Cooperação Transnacional Participação Nacional (1)</b>	<b>11 830</b>	

## CONTINENTE - 2009

Unidade: euro

CLASSIFICAÇÃO		INSTRUMENTO DE APOIO	MEDIDAS DE POLÍTICA	PAGAMENTO REALIZADO ENTRE 1 DE JANEIRO DE 2009 E 31 DE DEZEMBRO DE 2009	
Apoios 2000	OCDE			DESPESA PÚBLICA	FUNDO
OA		<b>OUTROS APOIOS FEOGA</b>	<b>Outros Apoios FEOGA - Total</b>	970 626	705 549
I			Assistência Técnica ao QCA III - FEOGA-O	35 873	26 905
OA	L		<b>PAMAF - Total</b>	934 753	678 644
I			Manutenção dos povoamentos	2 245	1 122
			Agrupamentos produtores - Reg. (CEE) nº 1360/78	903 363	677 522
			Aquisição prédios rústicos	29 145	0
R	E 2	<b>REGIME DE PAGAMENTO ÚNICO (FEAGA)</b>	<b>Regime de Pagamento Único</b>	<b>356 822 070</b>	<b>356 860 259</b>
R	A 2	<b>OUTRAS AJUDAS FEAGA</b>	<b>Outras Ajudas FEAGA - Total</b>	<b>285 405 217</b>	<b>275 016 190</b>
R			<b>Ajuda à produção de sementes</b>	<b>256 997</b>	<b>256 997</b>
			<b>Beterraba Sacarina</b>	<b>10 633 606</b>	<b>10 633 606</b>
	A 2		Ajuda comunitária aos produtores	0	0
	A 2		Pagamento complementar	1 144 864	1 144 864
	A 2		Pagamento aos produtores de beterraba sacarina decorrente da reestruturação da indústria	3 915 610	3 915 610
R	A 2		Pagamento à indústria de açúcar decorrente da sua reestruturação	5 573 133	5 573 133
			<b>Tabaco</b>	<b>4 001 233</b>	<b>4 001 233</b>
	A 2	Prémio aos produtores	4 001 233	4 001 233	
		Ajuda Virginia	n.d.	n.d.	
		Ajuda Burley	n.d.	n.d.	



## CONTINENTE - 2009

Unidade: euro

CLASSIFICAÇÃO		INSTRUMENTO DE APOIO	MEDIDAS DE POLÍTICA	PAGAMENTO REALIZADO ENTRE 1 DE JANEIRO DE 2009 E 31 DE DEZEMBRO DE 2009	
Apoios 2000	OCDE			DESPESA PÚBLICA	FUNDO
			<b>Leite e Produtos Lácteos</b>	<b>2 237 215</b>	<b>2 237 215</b>
OA	Q		Ajuda agro-alimentar (Transf. Arm. Cons.)	n.d.	n.d.
OA	Q		Manteiga para fabrico de gelados	n.d.	n.d.
R	A 2		Prémio e complemento produtos lácteos	-35 332	-35 332
OA	Q		Leite escolar	2 272 547	2 272 547
R			<b>Forragens</b>	<b>19 438</b>	<b>19 438</b>
	B 1		Ajuda à produção de forragens secas	19 438	19 438
R	A 2		<b>Culturas arvenses</b>	<b>1 697 746</b>	<b>1 714 638</b>
			Pagamentos complementares - arvenses	1 783 006	1 783 006
			Outros pagamentos	-85 261	-68 369
R	C 2		<b>Prémio específico à qualidade trigo duro</b>	<b>27 840</b>	<b>27 840</b>
R			<b>Arroz</b>	<b>11 966 329</b>	<b>11 966 329</b>
	C 2		Prémio específico ao arroz	11 823 868	11 823 868
	A 2		Pagamentos complementares - Modo de prod. biológico	0	0
	A 2		Pagamentos complementares - outros	142 460	142 460
R			<b>Azeite</b>	<b>4 718 723</b>	<b>4 737 099</b>
	A 2		Ajuda à produção de azeite	1 223 301	1 241 677
	A 2		Ajuda à produção de azeitona de mesa	9 630	9 630
	A 2		Azeite com acidez igual ou inferior a 0,8%	3 062 387	3 062 387
	A 2		Azeite com acidez igual ou superior a 0,8% e igual ou inferior a 2%	423 405	423 405
	A 2		Azeite com certificado DOP	0	0

## CONTINENTE - 2009

Unidade: euro

CLASSIFICAÇÃO		INSTRUMENTO DE APOIO	MEDIDAS DE POLÍTICA	PAGAMENTO REALIZADO ENTRE 1 DE JANEIRO DE 2009 E 31 DE DEZEMBRO DE 2009	
Apoios 2000	OCDE			DESPESA PÚBLICA	FUNDO
R	C 2		<b>Frutos de casca rija</b> - Prémios frutos de casca rija	3 924 546	3 924 546
R	C 2		<b>Proteaginosas</b> - Prémio às Proteaginosas	353 229	353 229
R	C 2		<b>Culturas energéticas</b>	74 049	74 049
			<b>Frutas e produtos hortícolas</b>	<b>36 981 935</b>	<b>32 535 012</b>
I	L		Fundos operacionais para Organizações de Produtores	10 716 377	6 458 814
OA	L		Ajuda aos agrupamentos de produtores pré-reconhecidos	757 438	568 079
OA	Q		Compensação para retiradas e aquisição	335 780	335 780
R	Q		Ajuda no sector dos produtos transformados à base de tomate	4 992 536	4 992 536
R	C 2		Ajuda transitória ao tomate	19 907 918	19 907 918
OA	Q		Distribuição gratuita de frutos e produtos hortícolas	48 717	48 717
OA	Q		Ajuda aos produtores de determinados citrinos	223 169	223 169
			<b>Vinho</b>	<b>10 502 774</b>	<b>8 790 596</b>
OA	Q		Destilação em álcool de boca	1 144 879	1 144 879
OA	Q		Prestações vónicas	2 040 162	2 058 221
OA	Q		Utilização de mostos de uvas concentrados	1 766 507	1 766 507
OA	M		Armazenagem de vinho e mosto de uva	997 251	997 251
OA	M		Medidas de armazenagem para álcool	1 436 253	
OA	Q		Promoção em mercados de países terceiros	3 252 802	2 958 818
OA	Q		Destilação voluntária	-135 081	-135 081

## CONTINENTE - 2009

Unidade: euro

CLASSIFICAÇÃO		INSTRUMENTO DE APOIO	MEDIDAS DE POLÍTICA	PAGAMENTO REALIZADO ENTRE 1 DE JANEIRO DE 2009 E 31 DE DEZEMBRO DE 2009	
Apoios 2000	OCDE			DESPESA PÚBLICA	FUNDO
			<b>Vinha</b>	41 915 239	41 885 317
R	F 1		Prémio ao arranque	12 503 698	12 503 698
I	B 2		Regime de apoio à reconversão e reestruturação das vinhas do Continente	29 411 541	29 381 620
OA	L		<b>Acções de Informação e Promoção a favor dos Produtos Agrícolas</b>	2 748 731	2 013 524
I	G		<b>Mel - Programa Apícola Nacional</b>	1 310 887	647 445
OA	Q		<b>Programas alimentares</b>	23 513 881	22 942 944
			Programa de apoio às pessoas mais necessitadas da Comunidade	23 513 881	22 942 944
OA			<b>Outros produtos vegetais e outras medidas</b>	108 637	108 637
	B 2		Fundo comunitário do tabaco	108 637	108 637
R			<b>Bovinos</b>	91 580 254	89 314 568
	C 2		<b>Vacas aleitantes</b>	81 156 443	78 890 757
			Prémio base	72 524 292	70 258 606
			Prémio complementar	8 632 150	8 632 150
			<b>Prémio especial - carne de bovino</b>	-5 502	-5 502
			<b>Prémio ao abate</b>	10 429 312	10 429 312
	C 2		Animais a partir dos 8 meses	8 058 046	8 058 046
	C 2		Vitelos com mais de 1 e menos de 8 meses	884 800	884 800
	A 2		Pagamentos complementares à comercialização	1 486 467	1 486 467
			Modo de produção biológico	37 391	37 391
			Outros	1 449 076	1 449 076

## CONTINENTE - 2009

Unidade: euro

CLASSIFICAÇÃO		INSTRUMENTO DE APOIO	MEDIDAS DE POLÍTICA	PAGAMENTO REALIZADO ENTRE 1 DE JANEIRO DE 2009 E 31 DE DEZEMBRO DE 2009	
Apoios 2000	OCDE			DESPESA PÚBLICA	FUNDO
R			<b>Ovinos e caprinos</b>	<b>22 001 158</b>	<b>22 001 158</b>
	C 2		Prémio ovinos de carne	11 268 276	11 268 276
	C 2		Prémio ovinos de leite e caprinos	4 193 129	4 193 129
			Ajuda ao mundo rural	5 960 368	5 960 368
	C 2		Pagamento complementar às raças autóctones	102 410	102 410
	A 2		Pagamentos complementares à comercialização	476 974	476 974
			Modo de produção biológico	14 678	14 678
			Outros	462 297	462 297
R			<b>Outras medidas de política</b>	<b>9 397 541</b>	<b>9 397 541</b>
	G		Ajuda adicional	9 397 541	9 397 541
			Outras	0	0
OA			<b>Restituições</b>	<b>5 433 230</b>	<b>5 433 230</b>
			Cereais	-4 132	-4 132
			Açúcar	264 757	264 757
			Frutas e hortícolas transformados	106 281	106 281
			Vinho	752 838	752 838
			Leite e produtos lácteos	83 956	83 956
			Carne de suíno	4 138 841	4 138 841
			Ovos e aves de capoeira	90 690	90 690

## CONTINENTE - 2009

Unidade: euro

CLASSIFICAÇÃO		INSTRUMENTO DE APOIO	MEDIDAS DE POLÍTICA	PAGAMENTO REALIZADO ENTRE 1 DE JANEIRO DE 2009 E 31 DE DEZEMBRO DE 2009	
Apoios 2000	OCDE			DESPESA PÚBLICA	FUNDO
		<b>OUTRAS MEDIDAS CO-FINANCIADAS</b>	<b>Outras Medidas Co-financiadas - Total</b>	<b>20 209 001</b>	<b>7 182 689</b>
			<b>Medidas Veterinárias</b>	<b>19 776 929</b>	<b>7 182 689</b>
R	B 3		Plano de erradicação da tuberculose, brucelose e leucose bovinas - abate sanitário	5 435 781	1 323 229
I	J		Plano de erradicação da tuberculose, brucelose e leucose bovinas - outros	1 619 792	752 429
R	B 3		Plano de erradicação da brucelose dos pequenos ruminantes - abate sanitário	1 543 698	623 238
I	J		Plano de erradicação da brucelose dos pequenos ruminantes - outros	480 841	204 397
R	B 3		Plano de luta contra as doenças animais - abate sanitário	814 949	407 475
I	J		Plano de luta contra as doenças animais - outros	5 335 659	1 603 468
R	B 3		Plano de luta contra as salmoneloses - abate sanitário	0	0
I	J		Plano de luta contra as salmoneloses - outros	389 622	189 332
R	B 3		Plano de erradicação das encefalopatias transmissíveis- abate sanitário	60 197	0
I	J		Plano de erradicação das encefalopatias transmissíveis - outros	4 096 391	2 079 121
I			<b>PROLUNP - Programa de luta contra o nemátodo do pinheiro</b>	<b>432 072</b>	
		<b>EXCLUSIVAMENTE NACIONAL</b>	<b>Medidas Exclusivamente Nacionais - Total</b>	<b>135 218 589</b>	<b>0</b>
			<b>SIPAC</b>	<b>15 202 071</b>	<b>0</b>
OA	B 1		Seguro de colheitas	15 086 151	
R	C 2		Compensação da sinistralidade	70 928	
R	C 2		Fundo de calamidades	44 991	
OA	B 1		<b>Gasóleo verde</b>	81 694 301	<b>0</b>
OA	B 1	<b>Electricidade verde</b>	<b>2 877 819</b>	<b>0</b>	

## CONTINENTE - 2009

Unidade: euro

CLASSIFICAÇÃO		INSTRUMENTO DE APOIO	MEDIDAS DE POLÍTICA	PAGAMENTO REALIZADO ENTRE 1 DE JANEIRO DE 2009 E 31 DE DEZEMBRO DE 2009	
Apoios 2000	OCDE			DESPESA PÚBLICA	FUNDO
			<b>Medidas Veterinárias</b>	<b>10 556 184</b>	<b>0</b>
R	B 3		Plano de erradicação da peripneumonia contagiosa dos bovinos - abate sanitário	0	0
I	J		Plano de erradicação da peripneumonia contagiosa dos bovinos - outros	53 593	0
R	B 3		Plano de luta contra afebre aftosa e planos de alerta - abate sanitário	0	0
I	J		Plano de luta contra afebre aftosa e planos de alerta - outros	24 643	0
R	B 3		Plano de luta contra a equinococose - abate sanitário	0	0
I	J		Plano de luta contra a equinococose - outros	21 782	0
R	B 3		Plano de erradicação e vigilância das pestes de porco - abate sanitário	0	0
I	J		Plano de erradicação e vigilância das pestes de porco - outros	91 761	0
I	J		Rastreio de doenças do Plano Nacional de Saúde Animal	10 300 359	0
R	B 3		Indeminizações Língua Azul	64 046	0
I			<b>Fundo Florestal Permanente</b>	<b>24 656 707</b>	<b>0</b>
			Protocolo-APIF-Comissões Municipais Defersa Floresta Contra Incêndios	466 800	0
			Protocolo-DGRF-Sensibilização TV	372 307	0
			Prevenção e Protecção	17 106 692	0
			Promoção de Ordenamento e Gestão	819 761	0
			Acções de Investigação Aplicada/Demonstração e Experimentação	548 678	0
			POGF-Constituição e Funcionamento ZIF/ Áreas Agrupadas/Grupos Baldios	915 579	0
			Protocolo DGRF / 2006-Acompanhamento	4 426 889	0

## CONTINENTE - 2009

Unidade: euro

CLASSIFICAÇÃO		INSTRUMENTO DE APOIO	MEDIDAS DE POLÍTICA	PAGAMENTO REALIZADO ENTRE 1 DE JANEIRO DE 2009 E 31 DE DEZEMBRO DE 2009	
Apoios 2000	OCDE			DESPESA PÚBLICA	FUNDO
OA	B 1		Actividade agrícola - Apoios a curto prazo	109 211	0
R			Incêndios 2009 - Sabugal	123 100	0
R	B 1		Seca 2005-Apoio para a Alimentação Animal-CP	-1 371	0
I	B 2		Seca 2005-Apoio a Obras de Hidráulica-MP	568	0

(1) Para os projectos INTERREG foi considerado apenas a participação nacional inscrita no orçamento do MADRP

CLASSIFICAÇÃO	INSTRUMENTO DE APOIO	MEDIDAS DE POLITICA	PAGAMENTO REALIZADO ENTRE 1 DE JANEIRO DE 2009 E 31 DE DEZEMBRO DE 2009	
			DESPESA PÚBLICA	FUNDO
		<b>AGRIS - Total</b>	<b>20 832 026</b>	<b>18 195 433</b>
I	<b>AGRIS (FEOGA)</b>	<b>Acção 1 - Diversificação na Pequena Agricultura</b>	<b>618 632</b>	<b>434 341</b>
		1.1 - Apoio à pequena agricultura		
		1.2 - Diversificação de actividades na exploração agrícola		
		1.3 - Incentivo às actividades turísticas e artesanais		
I		<b>Acção 2 - Desenvolvimento dos Produtos de Qualidade</b>	<b>164 689</b>	<b>108 533</b>
		2.1 - Criação e modernização de unidades produtivas	147 662	95 763
		2.2 - Incentivos a produtos de qualidade	17 027	12 770
I		<b>Acção 3 - Gestão Sustentável e Estabilidade Ecológica das Florestas</b>	<b>1 996 415</b>	<b>1 501 221</b>
		3.1 - Instalação de organizações de produtores florestais	66 409	49 706
		3.2 - Apoio à constituição e instalação de prestadores de serviços florestais		
		3.3 - Apoio à prestação de serviços florestais	5 924	4 443
		3.4 - Prevenção de riscos provocados por agentes bióticos e abióticos	1 924 082	1 447 072
		Componente 1 - Prevenção de riscos provocados por agentes bióticos	1 853 755	1 405 335
		Componente 2 - Prevenção de riscos provocados por agentes abióticos	70 326	41 736
		3.5 - Valorização e conservação dos espaços florestais de interesse público		
I		<b>Acção 4 - Serviços à Agricultura</b>	<b>5 349</b>	<b>4 012</b>
		4.1 - Instalação de serviços de substituição e de gestão das explorações agrícolas	2 087	1 565
		4.2 - Desenvolvimento de outros serviços à agricultura	3 262	2 447
		4.2.1 - Preservação e Melhoramento genético	3 262	2 447
		4.2.3.2 - Prestação de Serviços Agrícolas		



CLASSIFICAÇÃO	INSTRUMENTO DE APOIO	MEDIDAS DE POLITICA	PAGAMENTO REALIZADO ENTRE 1 DE JANEIRO DE 2009 E 31 DE DEZEMBRO DE 2009	
			DESPESA PÚBLICA	FUNDO
I		<b>Acção 5 - Gestão de Recursos Hídricos e Emparcelamento</b>	<b>62 296</b>	<b>46 722</b>
		5.1 - Novos regadios colectivos e beneficiação de regadios tradicionais	58 711	44 033
		5.2 - Reabilitação e modernização dos perímetros de rega		
		5.3 - Emparcelamento rural	3 584	2 688
I		<b>Acção 6-Caminhos e Electrificação Agro-Rurais</b>	<b>13 702 974</b>	<b>12 419 351</b>
		6.1 - Caminhos agrícolas e rurais	12 746 815	11 958 325
		6.2 - Electrificação	956 159	461 026
I		<b>Acção 7-Valorização do Ambiente e do Património Rural</b>	<b>3 808 320</b>	<b>3 319 014</b>
		7.1 - Recuperação e valorização do património, da paisagem e dos núcleos populacionais em meio rural	3 808 320	3 319 014
		7.2 - Conservação do ambiente e dos recursos naturais		
I		<b>Acção 8 - Dinamização do Desenvolvimento Agrícola e Rural</b>	<b>208 121</b>	<b>174 468</b>
		<b>AGRIS - Projectos de financiamento Nacional</b>	<b>14 868</b>	
		<b>ASSISTÊNCIA TÉCNICA - AGRIS</b>	<b>250 362</b>	<b>187 772</b>
I	<b>INICIATIVAS COMUNITÁRIAS</b>	<b>INICIATIVAS COMUNITÁRIAS - Total</b>	<b>2 623 485</b>	<b>2 260 782</b>
		<b>LEADER + (FEOGA)</b>	<b>2 623 485</b>	<b>2 260 782</b>
		Vector 1 - Estratégias territoriais de desenvolvimento rural, integradas e de carácter piloto	2 218 618	2 009 638
		Vector 2 - Apoio à cooperação entre territórios rurais	404 867	251 144
		Vector 3 - Colocação em Rede		

CLASSIFICAÇÃO	INSTRUMENTO DE APOIO	MEDIDAS DE POLITICA	PAGAMENTO REALIZADO ENTRE 1 DE JANEIRO DE 2009 E 31 DE DEZEMBRO DE 2009	
			DESPEZA PÚBLICA	FUNDO
		<b>AGRIS - Total</b>	<b>27 635 348</b>	<b>26 508 533</b>
I	<b>AGRIS (FEOGA)</b>	<b>Acção 1 - Diversificação na Pequena Agricultura</b>	<b>43 718</b>	<b>30 746</b>
		1.1 - Apoio à pequena agricultura		
		1.2 - Diversificação de actividades na exploração agrícola		
		1.3 - Incentivo às actividades turísticas e artesanais		
I		<b>Acção 2 - Desenvolvimento dos Produtos de Qualidade</b>	<b>0</b>	<b>0</b>
		2.1 - Criação e modernização de unidades produtivas		
		2.2 - Incentivos a produtos de qualidade		
I		<b>Acção 3 - Gestão Sustentável e Estabilidade Ecológica das Florestas</b>	<b>909 253</b>	<b>681 848</b>
		3.1 - Instalação de organizações de produtores florestais	63 062	47 205
		3.2 - Apoio à constituição e instalação de prestadores de serviços florestais		
		3.3 - Apoio à prestação de serviços florestais		
		3.4 - Prevenção de riscos provocados por agentes bióticos e abióticos	846 191	634 643
		Componente 1 - Prevenção de riscos provocados por agentes bióticos	653 941	519 293
		Componente 2 - Prevenção de riscos provocados por agentes abióticos	192 250	115 350
		3.5 - Valorização e conservação dos espaços florestais de interesse público		
I		<b>Acção 4 - Serviços à Agricultura</b>	<b>0</b>	<b>0</b>
		4.1 - Instalação de serviços de substituição e de gestão das explorações agrícolas		
		4.2 - Desenvolvimento de outros serviços à agricultura	0	0
		4.2.1 - Preservação e Melhoramento genético		
		4.2.3.2 - Prestação de Serviços Agrícolas		

CLASSIFICAÇÃO	INSTRUMENTO DE APOIO	MEDIDAS DE POLITICA	PAGAMENTO REALIZADO ENTRE 1 DE JANEIRO DE 2009 E 31 DE DEZEMBRO DE 2009	
			DESPESA PÚBLICA	FUNDO
I		<b>Acção 5 - Gestão de Recursos Hídricos e Emparcelamento</b>	<b>378 857</b>	<b>283 984</b>
		5.1 - Novos regadios colectivos e beneficiação de regadios tradicionais		
		5.2 - Reabilitação e modernização dos perímetros de rega	280 125	210 094
		5.3 - Emparcelamento rural	98 732	73 890
I		<b>Acção 6 - Caminhos e Electrificação Agro-Rurais</b>	<b>25 099 297</b>	<b>24 470 845</b>
		6.1 - Caminhos agrícolas e rurais	24 922 016	24 382 204
		6.2 - Electrificação	177 281	88 640
I		<b>Acção 7 - Valorização do Ambiente e do Património Rural</b>	<b>1 101 623</b>	<b>971 576</b>
		7.1 - Recuperação e valorização do património, da paisagem e dos núcleos populacionais em meio rural	1 101 623	971 576
		7.2 - Conservação do ambiente e dos recursos naturais		
I		<b>Acção 8 - Dinamização do Desenvolvimento Agrícola e Rural</b>	<b>92 714</b>	<b>69 536</b>
		<b>AGRIS - Projectos de financiamento Nacional</b>	<b>9 886</b>	
		<b>ASSISTÊNCIA TÉCNICA - AGRIS</b>		
I	<b>AIBT - PINHAL INTERIOR - Med. 7 do Eixo II do PO R.Centro (FEOGA)</b>	<b>AIBT - Total</b>	<b>1 027 260</b>	<b>768 224</b>
		Acção 1 - Apoio à Silvicultura		
		Acção 2 - Apoio ao Restabelecimento do Potencial de Produção Silvícola		
		Acção 3 - Instalação de organizações de produtores florestais	269 348	201 786
		Acção 4 - Apoio à constituição e instalação de prestadores de serviços florestais		
		Acção 5 - Apoio à prestação de serviços florestais		
		Acção 6 - Prevenção de riscos provocados por agentes bióticos/abióticos	742 519	554 894

CLASSIFICAÇÃO	INSTRUMENTO DE APOIO	MEDIDAS DE POLITICA	PAGAMENTO REALIZADO ENTRE 1 DE JANEIRO DE 2009 E 31 DE DEZEMBRO DE 2009	
			DESPESA PÚBLICA	FUNDO
Apoios 2000		Acção 6 - Prevenção de riscos provocados por agentes abióticos Acção 7 - Apoio ao desenvolvimento tecnológico e demonstração relativos ao aproveitamento e valorização de produtos florestais Acção 8 - Valorização e conservação dos espaços florestais de interesse público Acção 9 - Apoio à Exploração Florestal, Comercialização e Transformação de Material Lenhoso e de Gema de Pinheiro Acção 10 - Promoção de Novos Mercados e Qualificação dos Produtos Florestais	15 393	11 544
I	INICIATIVAS COMUNITÁRIAS	<b>INICIATIVAS COMUNITÁRIAS - Total</b>	2 600 181	2 211 110
		<b>LEADER + (FEOGA)</b>	<b>2 600 181</b>	<b>2 211 110</b>
		Vector 1 - Estratégias territoriais de desenvolvimento rural, integradas e de carácter piloto	2 214 644	1 990 623
		Vector 2 - Apoio à cooperação entre territórios rurais	385 538	220 487
		Vector 3 - Colocação em Rede		

CLASSIFICAÇÃO	INSTRUMENTO DE APOIO	MEDIDAS DE POLITICA	PAGAMENTO REALIZADO ENTRE 1 DE JANEIRO DE 2009 E 31 DE DEZEMBRO DE 2009	
			DESPESA PÚBLICA	FUNDO
		<b>AGRIS - Total</b>	<b>7 548 381</b>	<b>6 199 948</b>
I	<b>AGRIS (FEOGA)</b>	<b>Ação 1 - Diversificação na Pequena Agricultura</b>	<b>2 617</b>	<b>1 840</b>
		1.1 - Apoio à pequena agricultura		
		1.2 - Diversificação de actividades na exploração agrícola		
		1.3 - Incentivo às actividades turísticas e artesanais		
I		<b>Ação 2 - Desenvolvimento dos Produtos de Qualidade</b>	<b>258 587</b>	<b>187 587</b>
		2.1 - Criação e modernização de unidades produtivas	117 911	82 080
		2.2 - Incentivos a produtos de qualidade	140 676	105 507
I		<b>Ação 3 - Gestão Sustentável e Estabilidade Ecológica das Florestas</b>	<b>181 450</b>	<b>136 088</b>
		3.1 - Instalação de organizações de produtores florestais	35 745	26 809
		3.2 - Apoio à constituição e instalação de prestadores de serviços florestais		
		3.3 - Apoio à prestação de serviços florestais		
		3.4 - Prevenção de riscos provocados por agentes bióticos e abióticos	145 705	109 279
		Componente 1 - Prevenção de riscos provocados por agentes bióticos	73 550	65 986
		Componente 2 - Prevenção de riscos provocados por agentes abióticos	72 155	43 293
		3.5 - Valorização e conservação dos espaços florestais de interesse público		
I		<b>Ação 4 - Serviços à Agricultura</b>	<b>0</b>	<b>0</b>
		4.1 - Instalação de serviços de substituição e de gestão das explorações agrícolas		
		4.2 - Desenvolvimento de outros serviços à agricultura	0	0
		4.2.1 - Preservação e Melhoramento genético		
		4.2.3.2 - Prestação de Serviços Agrícolas		

CLASSIFICAÇÃO	INSTRUMENTO DE APOIO	MEDIDAS DE POLITICA	PAGAMENTO REALIZADO ENTRE 1 DE JANEIRO DE 2009 E 31 DE DEZEMBRO DE 2009	
			DESPEZA PÚBLICA	FUNDO
I		<b>Ação 5 - Gestão de Recursos Hídricos e Emparcelamento</b>	<b>3 504 688</b>	<b>2 628 516</b>
		5.1 - Novos regadios colectivos e beneficiação de regadios tradicionais	547 012	410 259
		5.2 - Reabilitação e modernização dos perímetros de rega	2 796 412	2 097 309
		5.3 - Emparcelamento rural	161 264	120 948
I		<b>Ação 6 - Caminhos e Electrificação Agro-Rurais</b>	<b>2 335 564</b>	<b>2 304 556</b>
		6.1 - Caminhos agrícolas e rurais	2 319 326	2 296 438
		6.2 - Electrificação	16 238	8 119
I		<b>Ação 7 - Valorização do Ambiente e do Património Rural</b>	<b>1 255 146</b>	<b>941 360</b>
		7.1 - Recuperação e valorização do património, da paisagem e dos núcleos populacionais em meio rural		
		7.2 - Conservação do ambiente e dos recursos naturais	1 255 146	941 360
I		<b>Ação 8 - Dinamização do Desenvolvimento Agrícola e Rural</b>		
		<b>AGRIS - Projectos de financiamento Nacional</b>	<b>10 329</b>	
		<b>ASSISTÊNCIA TÉCNICA - AGRIS</b>		
I	<b>INICIATIVAS COMUNITÁRIAS</b>	<b>INICIATIVAS COMUNITÁRIAS - Total</b>	<b>1 242 962</b>	<b>1 119 480</b>
		<b>LEADER + (FEOGA)</b>	<b>1 242 962</b>	<b>1 119 480</b>
		Vector 1 - Estratégias territoriais de desenvolvimento rural, integradas e de carácter piloto	1 148 255	1 066 706
		Vector 2 - Apoio à cooperação entre territórios rurais	94 707	52 774
		Vector 3 - Colocação em Rede		

CLASSIFICAÇÃO	INSTRUMENTO DE APOIO	MEDIDAS DE POLITICA	PAGAMENTO REALIZADO ENTRE 1 DE JANEIRO DE 2009 E 31 DE DEZEMBRO DE 2009	
			DESPESA PÚBLICA	FUNDO
		<b>AGRIS - Total</b>	<b>8 448 721</b>	<b>5 782 192</b>
I	AGRIS (FEOGA)	<b>Ação 1 - Diversificação na Pequena Agricultura</b>		
		1.1 - Apoio à pequena agricultura		
		1.2 - Diversificação de actividades na exploração agrícola		
		1.3 - Incentivo às actividades turísticas e artesanais		
I		<b>Ação 2 - Desenvolvimento dos Produtos de Qualidade</b>	<b>0</b>	<b>0</b>
		2.1 - Criação e modernização de unidades produtivas		
		2.2 - Incentivos a produtos de qualidade		
I		<b>Ação 3 - Gestão Sustentável e Estabilidade Ecológica das Florestas</b>	<b>2 071 476</b>	<b>1 553 607</b>
		3.1 - Instalação de organizações de produtores florestais	7 358	5 519
		3.2 - Apoio à constituição e instalação de prestadores de serviços florestais		
	3.3 - Apoio à prestação de serviços florestais			
	3.4 - Prevenção de riscos provocados por agentes bióticos e abióticos	2 064 117	1 548 088	
	Componente 1 - Prevenção de riscos provocados por agentes bióticos	2 064 117	1 548 088	
	Componente 2 - Prevenção de riscos provocados por agentes abióticos			
	3.5 - Valorização e conservação dos espaços florestais de interesse público			
I	<b>Ação 4 - Serviços à Agricultura</b>	<b>0</b>	<b>0</b>	
	4.1 - Instalação de serviços de substituição e de gestão das explorações agrícolas			
	4.2 - Desenvolvimento de outros serviços à agricultura	0	0	
	4.2.1 - Preservação e Melhoramento genético			
	4.2.3.2 - Prestação de Serviços Agrícolas			

CLASSIFICAÇÃO	INSTRUMENTO DE APOIO	MEDIDAS DE POLITICA	PAGAMENTO REALIZADO ENTRE 1 DE JANEIRO DE 2009 E 31 DE DEZEMBRO DE 2009	
			DESPESA PÚBLICA	FUNDO
I		<b>Acção 5 - Gestão de Recursos Hídricos e Emparcelamento</b>	<b>3 320 350</b>	<b>2 490 262</b>
		5.1 - Novos regadios colectivos e beneficiação de regadios tradicionais	164 687	123 515
		5.2 - Reabilitação e modernização dos perímetros de rega	1 408 817	1 056 613
		5.3 - Emparcelamento rural	1 746 846	1 310 134
I		<b>Acção 6 - Caminhos e Electrificação Agro-Rurais</b>	<b>2 855 429</b>	<b>1 716 825</b>
		6.1 - Caminhos agrícolas e rurais	842 141	712 380
		6.2 - Electrificação	2 013 288	1 004 445
I		<b>Acção 7 - Valorização do Ambiente e do Património Rural</b>	<b>28 668</b>	<b>21 498</b>
		7.1 - Recuperação e valorização do património, da paisagem e dos núcleos populacionais em meio rural	28 668	21 498
		7.2 - Conservação do ambiente e dos recursos naturais		
I		<b>Acção 8 - Dinamização do Desenvolvimento Agrícola e Rural</b>		
		<b>AGRIS - Projectos de financiamento Nacional</b>	<b>172 798</b>	
		<b>ASSISTÊNCIA TÉCNICA - AGRIS</b>		
I	<b>PEDIZA II - Med. 4 do Eixo IV do POR Alentejo (FEOGA)</b>	<b>PEDIZA II - Total</b>	<b>21 865 230</b>	<b>14 435 316</b>
		<b>Acção 1 - Construção da Rede Secundária de Rega Associada ao EFMA</b>	<b>21 805 844</b>	<b>14 390 777</b>
		<b>Acção 2 - Dinamização do Novo Modelo Agrícola e Rural</b>	<b>59 385</b>	<b>44 539</b>
		<b>Comp.1</b> - Consolidação e Desenvolvimento do COTR		
		<b>Comp. 2</b> - Implantação e desenvolvimento de serviços de assessoria e capacitação técnica aos agricultores		
		<b>Comp. 3</b> - Experimentação e demonstração de novas práticas culturais relacionadas com o regadio; produção e divulgação de material técnico; acções de dinamização, desenvolvimento de sistema de informação e divulgação; realização de estudos estratégicos	59 385	44 539



## Alentejo - 2009

Unidade: euro

CLASSIFICAÇÃO	INSTRUMENTO DE APOIO	MEDIDAS DE POLITICA	PAGAMENTO REALIZADO ENTRE 1 DE JANEIRO DE 2009 E 31 DE DEZEMBRO DE 2009	
			DESPESA PÚBLICA	FUNDO
I	INICIATIVAS COMUNITÁRIAS	<b>INICIATIVAS COMUNITÁRIAS - Total</b>	1 053 690	937 305
		<b>LEADER + (FEOGA)</b>	<b>1 053 690</b>	<b>937 305</b>
		Vector 1 - Estratégias territoriais de desenvolvimento rural, integradas e de carácter piloto	863 902	808 214
		Vector 2 - Apoio à cooperação entre territórios rurais	189 788	129 091
		Vector 3 - Colocação em Rede		

CLASSIFICAÇÃO	INSTRUMENTO DE APOIO	MEDIDAS DE POLITICA	PAGAMENTO REALIZADO ENTRE 1 DE JANEIRO DE 2009 E 31 DE DEZEMBRO DE 2009	
			DESPESA PÚBLICA	FUNDO
		<b>AGRIS - Total</b>	<b>2 484 121</b>	<b>2 273 898</b>
I	<b>AGRIS (FEOGA)</b>	<b>Acção 1 - Diversificação na Pequena Agricultura</b>	<b>28 835</b>	<b>20 081</b>
		1.1 - Apoio à pequena agricultura		
		1.2 - Diversificação de actividades na exploração agrícola		
		1.3 - Incentivo às actividades turísticas e artesanais		
I		<b>Acção 2 - Desenvolvimento dos Produtos de Qualidade</b>	<b>0</b>	<b>0</b>
		2.1 - Criação e modernização de unidades produtivas		
		2.2 - Incentivos a produtos de qualidade		
I		<b>Acção 3 - Gestão Sustentável e Estabilidade Ecológica das Florestas</b>	<b>446 791</b>	<b>338 861</b>
		3.1 - Instalação de organizações de produtores florestais	30 575	22 931
		3.2 - Apoio à constituição e instalação de prestadores de serviços florestais		
		3.3 - Apoio à prestação de serviços florestais		
		3.4 - Prevenção de riscos provocados por agentes bióticos e abióticos	416 216	315 930
		Componente 1 - Prevenção de riscos provocados por agentes bióticos	416 216	315 930
		Componente 2 - Prevenção de riscos provocados por agentes abióticos		
		3.5 - Valorização e conservação dos espaços florestais de interesse público		
I		<b>Acção 4 - Serviços à Agricultura</b>	<b>0</b>	<b>0</b>
		4.1 - Instalação de serviços de substituição e de gestão das explorações agrícolas		
		4.2 - Desenvolvimento de outros serviços à agricultura	0	0
		4.2.1 - Preservação e Melhoramento genético		
		4.2.3.2 - Prestação de Serviços Agrícolas		

CLASSIFICAÇÃO	INSTRUMENTO DE APOIO	MEDIDAS DE POLITICA	PAGAMENTO REALIZADO ENTRE 1 DE JANEIRO DE 2009 E 31 DE DEZEMBRO DE 2009	
			DESPESA PÚBLICA	FUNDO
I		<b>Ação 5 - Gestão de Recursos Hídricos e Emparcelamento</b>	<b>7 200</b>	<b>5 400</b>
		5.1 - Novos regadios colectivos e beneficiação de regadios tradicionais	7 200	5 400
		5.2 - Reabilitação e modernização dos perímetros de rega		
		5.3 - Emparcelamento rural		
I		<b>Ação 6 - Caminhos e Electrificação Agro-Rurais</b>	<b>1 777 501</b>	<b>1 736 150</b>
		6.1 - Caminhos agrícolas e rurais	1 714 005	1 704 402
		6.2 - Electrificação	63 496	31 748
I		<b>Ação 7 - Valorização do Ambiente e do Património Rural</b>	<b>222 533</b>	<b>172 460</b>
		7.1 - Recuperação e valorização do património, da paisagem e dos núcleos populacionais em meio rural	222 533	172 460
		7.2 - Conservação do ambiente e dos recursos naturais		
I		<b>Ação 8 - Dinamização do Desenvolvimento Agrícola e Rural</b>		
		<b>AGRIS - Projectos de financiamento Nacional</b>		
		<b>ASSISTÊNCIA TÉCNICA - AGRIS</b>	<b>1 261</b>	<b>946</b>
I	<b>INICIATIVAS COMUNITÁRIAS</b>	<b>INICIATIVAS COMUNITÁRIAS - Total</b>	<b>474 752</b>	<b>383 464</b>
		<b>LEADER + (FEOGA)</b>	<b>474 752</b>	<b>383 464</b>
		Vector 1 - Estratégias territoriais de desenvolvimento rural, integradas e de carácter piloto	405 261	339 613
		Vector 2 - Apoio à cooperação entre territórios rurais	69 491	43 851
		Vector 3 - Colocação em Rede		

### 3 – Sistematização dos apoios segundo a tipologia OCDE

CLASSIFICAÇÃO OCDE	APOIOS 2009	DESPESA PÚBLICA (EUROS)		
		Total	Comunitário	Nacional
	<b>Producer Support Estimate (PSE)</b>	<b>874 847 761</b>	<b>724 109 140</b>	<b>150 738 621</b>
<b>A</b>	<b>Support based on commodity output</b>	<b>23 378 875</b>	<b>23 414 143</b>	<b>-35 268</b>
A 1	Market price support (not estimated)			
A 2	Payments based on output	23 378 875	23 414 143	-35 268
<b>B</b>	<b>Payments based on input use</b>	<b>174 820 977</b>	<b>58 439 483</b>	<b>116 381 494</b>
B 1	Variable input use	99 785 549	19 438	99 766 111
B 2	Fixed capital formation	67 044 358	56 011 804	11 032 555
B 3	On-farm services	7 991 069	2 408 241	5 582 828
<b>C</b>	<b>Payments based on current Area/ Animal numbers/ Receipts/ Income (A/An/R/I) production required</b>	<b>252 844 057</b>	<b>227 884 376</b>	<b>24 959 681</b>
C 1	Based on current receipts/ income			
C 2	Based on current area/animal numbers	252 844 057	227 884 376	24 959 681
<b>D</b>	<b>Payments based on non-current Area/Animal numbers/Receipts/Income (A/An/R/I) production required</b>			
<b>E</b>	<b>Payments based on non-current Area/Animal numbers/Receipts/Income (A/An/R/I) production not required</b>	<b>356 822 070</b>	<b>356 860 259</b>	<b>-38 188</b>
E 1	Variable rates			
E 2	Fixed rates	356 822 070	356 860 259	-38 188
<b>F</b>	<b>Payments based on non-commodity criteria</b>	<b>56 273 354</b>	<b>47 465 893</b>	<b>8 807 460</b>
F 1	Long-term resource retirement	56 273 354	47 465 893	8 807 460
F 2	A specific non-commodity output			
F 3	Other non-commodity criteria			
<b>G</b>	<b>Miscellaneous payments</b>	<b>10 708 428</b>	<b>10 044 986</b>	<b>663 442</b>
	<b>General Services Support Estimate (GSSE)</b>	<b>314 289 898</b>	<b>225 004 467</b>	<b>89 285 432</b>
<b>H</b>	<b>Research and development</b>	<b>9 545 118</b>	<b>7 249 623</b>	<b>2 295 495</b>
<b>I</b>	<b>Agricultural schools</b>	<b>2 833 768</b>	<b>2 125 326</b>	<b>708 442</b>
<b>J</b>	<b>Inspection services</b>	<b>22 414 443</b>	<b>4 828 747</b>	<b>17 585 697</b>
<b>K</b>	<b>Infrastructures</b>	<b>222 704 938</b>	<b>170 693 943</b>	<b>52 010 995</b>
<b>L</b>	<b>Marketing and promotion</b>	<b>54 352 727</b>	<b>39 105 527</b>	<b>15 247 200</b>
<b>M</b>	<b>Public stockholding</b>	<b>2 433 504</b>	<b>997 251</b>	<b>1 436 253</b>
<b>N</b>	<b>Miscellaneous</b>	<b>5 400</b>	<b>4 050</b>	<b>1 350</b>
	<b>TOTAL (1) + (2)</b>	<b>1 189 137 659</b>	<b>949 113 606</b>	<b>240 024 053</b>
	<b>Consumer Support Estimate (CSE)</b>	<b>39 455 900</b>	<b>38 609 039</b>	<b>846 861</b>
<b>O</b>	<b>Transfers to Producers from Consumers</b>			
<b>P</b>	<b>Other Transfers from Consumers</b>			
<b>Q</b>	<b>Transfers to consumers from taxpayers</b>	<b>39 455 900</b>	<b>38 609 039</b>	<b>846 861</b>
<b>R</b>	<b>Excess Feed Cost</b>			