

Observatório de Preços Agroalimentar

Plataforma Web

Plataforma para o Acompanhamento das Relações
na Cadeia Alimentar – Reunião Plenária

13 de setembro de 2023 | Lisboa - MEM



Portal do Observatório de Preços Agroalimentar

<https://observatorioagroalimentar.gov.pt>

[Vídeo de apresentação](#)

(Acesso ao [canal youtube do GPP](#))



OBSERVATÓRIO DE PREÇOS “NACIONAL É SUSTENTÁVEL”



OBJETIVOS

- ❖ Recolher e analisar informação ao nível da estrutura de custos, preços e margens de valor, no sentido de permitir uma maior transparência na cadeia agroalimentar
- ❖ Potenciar o conhecimento e acompanhamento da cadeia agroalimentar
- ❖ Incrementar a competitividade do setor agroalimentar
- ❖ Apoiar a formulação das políticas no setor agroalimentar



OBSERVATÓRIO DE PREÇOS “NACIONAL É SUSTENTÁVEL”



FILEIRAS

| | | | | | |
|-----------------------|--|-------------------|--|-------------------|--|
| AZEITE | | CEREAIS | | LATICÍNIOS | |
| CARNE DE AVES | | FRUTAS | | OVOS | |
| CARNE DE SUÍNO | | HORTÍCOLAS | | PESCADO | |



LISTAGEM DE PRODUTOS PRIORITÁRIOS

| Fileira | Setor | Fase | Produto |
|----------------|--------------------|----------|--|
| Carne de aves | Carne Frango | Produção | Frango abatido |
| | | Consumo | Carne de Frango |
| | | | Frango peito |
| | | | Frango inteiro |
| | | | Frango perna |
| Ovos | Ovos de Galinha | Produção | Ovo Embalado M Ovo Embalado L Ovo granel |
| | | Consumo | Ovo |
| | | | Ovo M |
| | | | Ovo L |
| | | | |
| Carne de suíno | Carne de Porco | Produção | Porco Abatido |
| | | Consumo | Porco Bifana |
| | | | Carne de Porco |
| | | | Porco entremeadada |
| | | | Porco picada |
| Laticínios | Laticínios de Vaca | Produção | Leite |
| | | Consumo | Manteiga |
| | | | Leite UHT MG |
| | | | Queijo Flamengo fatias |
| | | | Queijo Flamengo Bola Queijo Flamengo |
| Pescado | Peixes | Produção | Pescada Branca Dourada Selvagem |
| | | Consumo | Dourada |
| | | | Peixe |
| | | | Pescada |
| | | | |

| Fileira | Setor | Fase | Produto |
|------------|---------|----------|---------------------------------|
| Cereais | Arroz | Produção | Arroz Carolino |
| | | Consumo | Arroz (média) Arroz Carolino |
| | Trigo | Produção | Trigo Panificável Importado |
| | | Consumo | Farinha Trigo normal |
| | | | Pão Bolas Carcaça |
| Azeite | Azeite | Produção | Azeitona Azeite Azeite |
| | | Consumo | Azeite Virgem |
| | | | Azeite Virgem Extra |
| | | | |
| Hortícolas | Batata | Produção | Batata |
| | | Consumo | Batata |
| | Alface | Produção | Alface |
| | | Consumo | Alface |
| | | | Alface 4ªGama |
| | Couve | Produção | Couve Repolho Coração |
| | | Consumo | Brócolo |
| | Curgete | Produção | Curgete |
| | | Consumo | Curgete |
| | Tomate | Produção | Tomate |
| | | Consumo | Tomate |
| | Cenoura | Produção | Cenoura |
| | | Consumo | Cenoura |
| | Cebola | Produção | Cebola |
| | | Consumo | Cebola |
| Frutas | Laranja | Produção | Laranja |
| | | Consumo | Laranja |
| | Maçã | Produção | Maçã |
| | | Consumo | Maçã |
| | Pera | Produção | Pêra |
| | | Consumo | Pêra |
| | Pêssego | Produção | Pêssego |
| | | Consumo | Pêssego |
| Banana | Consumo | Banana | |

9 Fileiras / 20 Setores / 39 Produtos consumo e 24 na produção



METODOLOGIAS

Garantia da qualidade, precisão, transparência e credibilidade da informação

❖ **Informação de preços no produtor - Sistema de Informação de Mercados Agrícolas (SIMA)**

❖ **Informação sobre preços no consumidor**

❖ **Informação sobre a estrutura de custos e proveitos nas fases da cadeia de valor**

❖ **Recolha de informação mediante colaboração entre o GPP e entidades no terreno (ex. DRAP)** – com base numa estrutura física de técnicos que acompanham os Mercados de Produção / Entrada do matadouro / Mercados Abastecedores / Mercados Grossistas / Saída da Fábrica / Entrada nos portos / Docapesca - com periodicidade diária, semanal ou mensal consoante o produto.

❖ **Recolha de informação pela Kantar** – com base numa amostra de 4.000 lares representativa da população de Portugal Continental

- A amostra é totalmente aleatória, mas sujeita a um controlo de amostragem pelos seguintes critérios: 18 Distritos, Classe Social, Idade do responsável de compras do lar, Tamanho da família, Habitat, Presença de criança.
- Dispersão em 1100 pontos de sondagem – atualmente, presença em 234 municípios.
- Recolha sistemática do preço para todos os canais/locais de compra.

❖ **Estudo de caso pela Consulai.**



Bem-vindo ao Observatório de Preços

Observatório de Preços

Informação sobre os preços dos produtos agroalimentares

Saber Mais

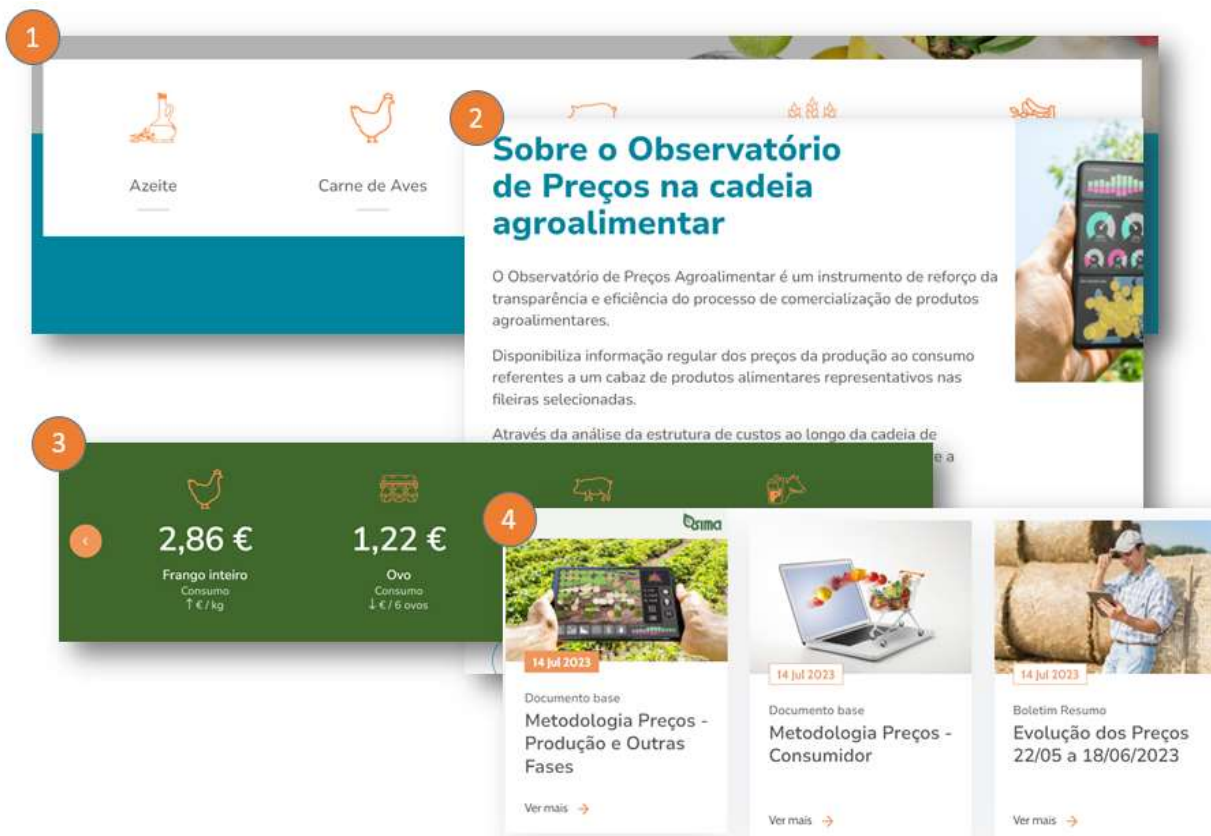


Portal do Observatório de Preços Agroalimentar

<https://observatorioagroalimentar.gov.pt>



Página Inicial / Homepage



Organizada por blocos de informação:

1. Lista de fileiras
2. Breve apresentação
3. Painel com a última cotação de preços no consumo e a sua evolução
4. Documentos



Página Observatório



Informação sobre:

1. Objetivos
2. Visão estratégica
3. Metodologias de análise e recolha de preços ao nível da produção e do consumo

Sobre o Observatório de Preços

O Observatório de Preços Agroalimentar, de acordo com o [Despacho 12209/2022 de 6 de outubro](#) das áreas governativas da Agricultura e Alimentação e da Economia e do Mar, tem por missão a monitorização eficaz dos preços dos produtos selecionados e dos custos ao longo da cadeia de abastecimento agroalimentar.

Objetivos



Página Preços de Produtos

SERVATÓRIO DE PREÇOS Agroalimentar

Observatório Preços de Produtos Documentos Contactos

Azeite

Carne de Aves

Carne de Suíno

Cereais

Frutas

Hortícolas

Laticínios

Ovos

Pescado

Alface

Batata

Cebola

Cenoura

Couve

Curgete

Tomate

Bem-vindo ao Observatório de Preços

Informação sobre os preços dos produtos agroalimentares

Saber Mais

O menu referente aos “Preços de Produtos” está organizado por fileiras, desagregado por setores e produtos, com informação para cada fase da cadeia de valor.



Página Fileira

Apresenta informação geral sobre a fileira

Pode selecionar-se um dos setores disponíveis, para aceder à informação sobre os respetivos produtos

Estão disponíveis os documentos referentes à fileira selecionada

The screenshot shows the website interface for the 'Fileira Hortícolas' (Vegetable Sector). At the top right is the PARCA logo. The navigation bar includes 'Observatório', 'Preços de Produtos', 'Documentos', and 'Contactos'. The main heading is 'Fileira Hortícolas'. Below it, a paragraph states that the vegetable sector represents a production value of 1,677 M€, equivalent to 15.6% of national agricultural production. Another paragraph notes that this production occupies 63,095 ha, or 0.7% of the continental territory of Portugal. A third paragraph explains that users can access relevant documents for each sub-sector. The 'Setores' (Sectors) section features a grid of product categories, each with an icon and a label: Cebola (Onion), Cenoura (Carrot), Tomate (Tomato), Curgete (Zucchini), Couve (Cabbage), Alface (Lettuce), and Batata (Potato). The 'Cebola' category is highlighted with a light blue background.



Página do Setor / Produto



Pode-se aceder à informação sobre a evolução dos preços dos produtos, utilizando os filtros:

- Fase
- Produto
- Período

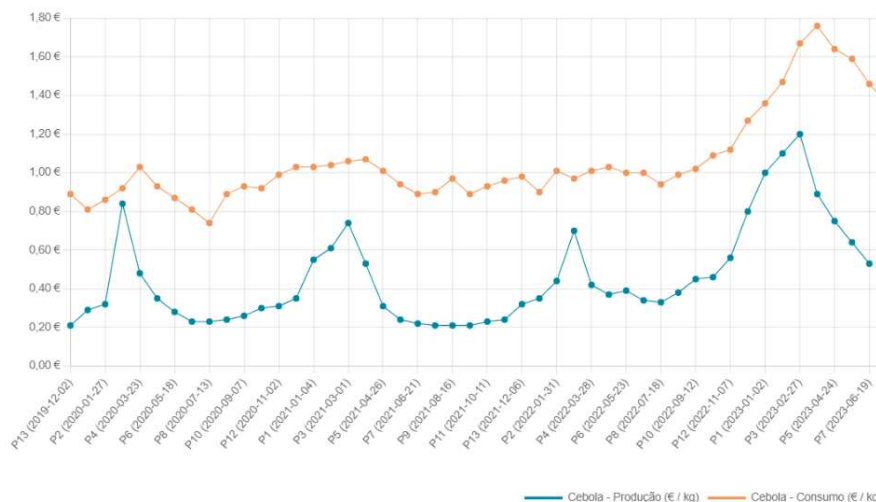
Fase
Produção

Produto
Cebola

Período
Início: 2019
Fim: 2023
Período 13 (2019-12-02 a 2019-12-29) a Período 8 (2023-07-17 a 2023-08-13)

Cebola

Período 13 (2019-12-02 a 2019-12-29) a Período 8 (2023-07-17 a 2023-08-13)



Comparar preços com:

Cebola - Consumo (€ / kg)

| Ano | Preços médios | | | Variações | | | |
|----------------------------|-------------------------------------|-------|-------|------------------|------------|------------------|------------|
| | 2023 | 2022 | 2023 | Período Homólogo | | Período Anterior | |
| Período (4 semanas) | Período 7 (2023-06-19 a 2023-07-16) | | | Absoluta € | Relativa % | Absoluta € | Relativa % |
| Cebola - Produção (€ / kg) | 0,53€ | 0,34€ | 0,64€ | 0,19€ | 56,86% | -0,11€ | -17,15% |
| Cebola - Consumo (€ / kg) | 1,46€ | 1,0€ | 1,59€ | 0,45€ | 45,4% | -0,14€ | -8,72% |



DEMONSTRAÇÃO FUNCIONAL DO PORTAL

❖ Cebola

Cebola

Aceda à evolução de preços dos diferentes produtos disponíveis selecionando a fase da cadeia de abastecimento agroalimentar, o produto e o intervalo de tempo (período inicial e final).

Os dados encontram-se disponíveis para médias de períodos de 4 semanas.

Fase

Produção

Produto

Cebola

Período

Início
2019

Período 1 (2018-12-31 a 2019-01-27)

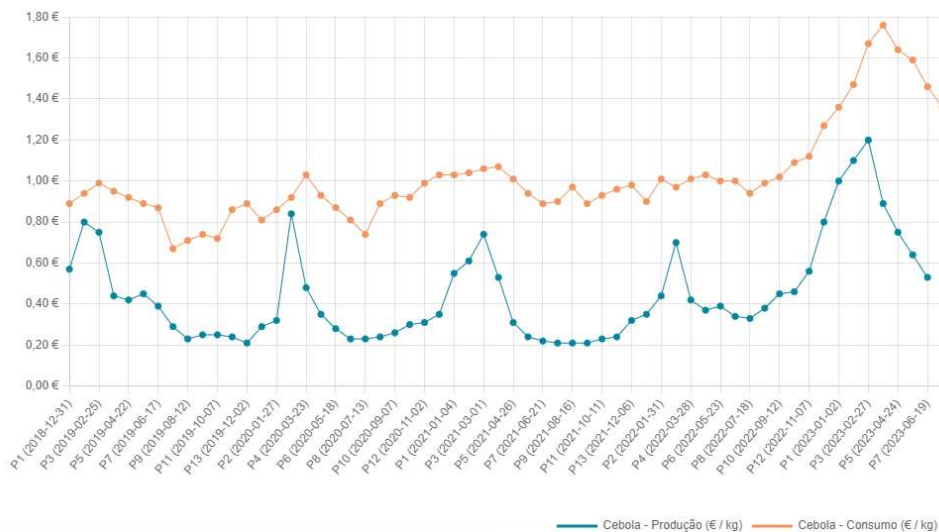
Fim

2023

Período 8 (2023-07-17 a 2023-08-13)

Cebola

Período 1 (2018-12-31 a 2019-01-27) a Período 8 (2023-07-17 a 2023-08-13)



DEMONSTRAÇÃO FUNCIONAL DO PORTAL

❖ Ovos de Galinha

Ovos de Galinha

Aceda à evolução de preços dos diferentes produtos disponíveis selecionando a fase da cadeia de abastecimento agroalimentar, o produto e o intervalo de tempo (período inicial e final).

Os dados encontram-se disponíveis para médias de períodos de 4 semanas.

Fase

Produção

Produto

Ovo Embalado M

Período

Início

2019

Período 1 (2018-12-31 a 2019-01-1)

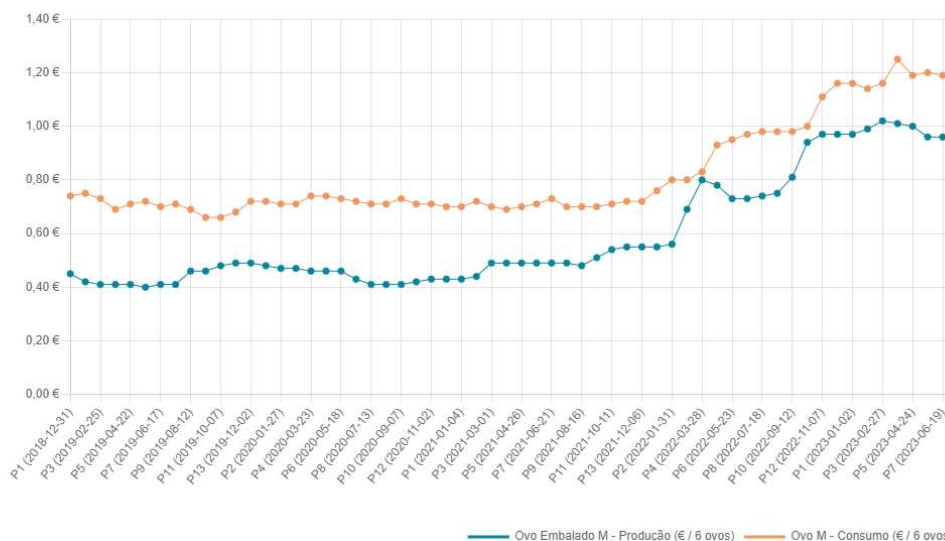
Fim

2023

Período 8 (2023-07-17 a 2023-08-13)

Ovos de Galinha

Período 1 (2018-12-31 a 2019-01-27) a Período 8 (2023-07-17 a 2023-08-13)



DEMONSTRAÇÃO FUNCIONAL DO PORTAL

❖ Leite UHT

Laticínios de Vaca

Aceda à evolução de preços dos diferentes produtos disponíveis selecionando a fase da cadeia de abastecimento agroalimentar, o produto e o intervalo de tempo (período inicial e final).

Os dados encontram-se disponíveis para médias de períodos de 4 semanas.

Fase

Produção

Produto

Leite

Período

Início

2019

Período 1 (2018-12-31 a 2019-01-)

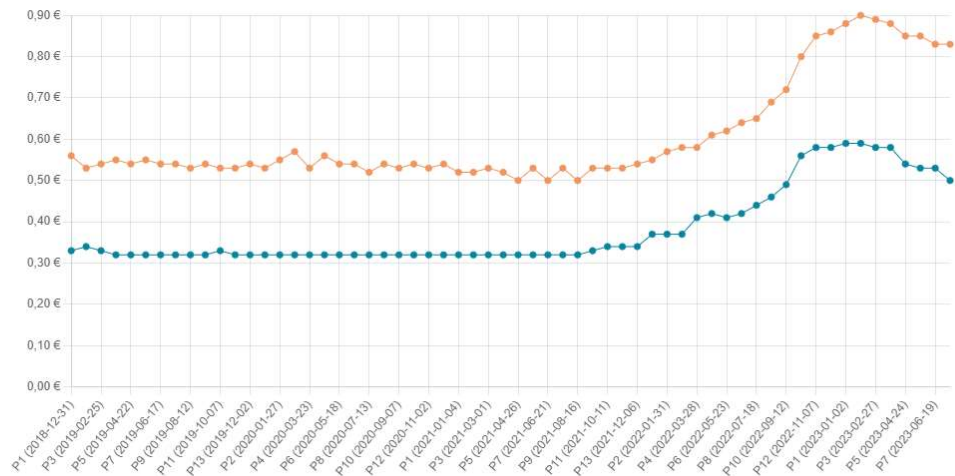
Fim

2023


Período 8 (2023-07-17 a 2023-08-)

Laticínios de Vaca

Período 1 (2018-12-31 a 2019-01-27) a Período 8 (2023-07-17 a 2023-08-13)



Página Documentos



Filtrar documentos

Todos os documentos

Boletins

Fluxos

Metodologias

 **Ficha de Projeto**
Descrição do projeto e do financiamento

[Ver Documento](#)

 **Boletim P6 (22/05 a 18/06/2023)**
Julho, 2023

[Ver Documento](#)

O Portal tem mais informação disponível, sendo possível aceder a todos os documentos, selecionando por tipo:

- Boletins
- Fluxos
- Metodologias
- Newsletter



Boletim de Informação



Período 8 (17-07-2023 a 13-08-2023)

Boletim Resumo - Evolução de Preços Por Setor e Fase da Cadeia
Valores referentes a períodos de 4 semanas



| Setor | Fase da Cadeia | Produto | | Preços médios | | | Variações | | | | Tendência últimos 4 períodos | % lares com aquisições no Período | | Produto |
|-------------------|--|-----------------------|------|-------------------------------------|------------------|------------------|------------------|--------------|------------------|--------------|------------------------------|-----------------------------------|-------|----------------------------------|
| | | | | 2023 | 2022 | 2023 | Período Homólogo | | Período anterior | | | 2023 | 2022 | |
| | | | | Período 8 (17-07-2023 a 13-08-2023) | Período Homólogo | Período anterior | Absoluta (€) | Relativa (%) | Absoluta (€) | Relativa (%) | | | | |
| Hortícolas | | | | | | | | | | | | | | |
| Alface | Produção | Alface | €/kg | 0,62 € | 1,00 € | 0,64 € | - 0,38 € | -38% | - 0,02 € | -3% | | | | Alface (Produção) |
| | Consumo | Alface 4*Gama | €/kg | 4,08 € | 5,21 € | 3,99 € | - 1,13 € | -22% | 0,09 € | 2% | | 4,2% | 4,1% | Alface 4*Gama (Consumo) |
| | Consumo | Alface | €/kg | 1,99 € | 2,30 € | 2,03 € | - 0,31 € | -13% | - 0,04 € | -2% | | 34,4% | 38,4% | Alface (Consumo) |
| Batata | Produção | Batata | €/kg | 0,52 € | 0,27 € | 0,49 € | 0,25 € | 93% | 0,03 € | 6% | | | | Batata (Produção) |
| | Consumo | Batata | €/kg | 0,97 € | 0,77 € | 1,01 € | 0,20 € | 26% | - 0,04 € | -4% | | 35,6% | 38,7% | Batata (Consumo) |
| Cebola | Produção | Cebola | €/kg | - € | 0,33 € | 0,53 € | - 0,33 € | | - 0,53 € | | | | | Cebola (Produção) |
| | Consumo | Cebola | €/kg | 1,36 € | 0,94 € | 1,46 € | 0,42 € | 45% | - 0,10 € | -7% | | 35,2% | 40,2% | Cebola (Consumo) |
| Cenoura | Produção | Cenoura | €/kg | 0,40 € | 0,35 € | 0,47 € | 0,05 € | 14% | - 0,07 € | -15% | | | | Cenoura (Produção) |
| | Consumo | Cenoura | €/kg | 1,09 € | 0,77 € | 1,14 € | 0,32 € | 42% | - 0,05 € | -4% | | 43,5% | 45,6% | Cenoura (Consumo) |
| Couve | Produção | Couve Repolho Coração | €/kg | 0,34 € | 0,66 € | 0,30 € | - 0,32 € | -48% | 0,04 € | 13% | | | | Couve Repolho Coração (Produção) |
| | Produção | Brócolo | €/kg | - € | 1,02 € | - € | - 1,02 € | | | | | | | Brócolo (Produção) |
| | Consumo | Brócolo | €/kg | 2,85 € | 2,65 € | 2,43 € | 0,20 € | 8% | 0,42 € | 17% | | 11,9% | 11,6% | Brócolo (Consumo) |
| Curgete | Produção | Curgete | €/kg | 0,61 € | 0,68 € | 0,52 € | - 0,07 € | -10% | 0,09 € | 17% | | | | Curgete (Produção) |
| | Consumo | Curgete | €/kg | 1,12 € | 0,94 € | 1,12 € | 0,18 € | 19% | - € | 0% | | 17,4% | 19,9% | Curgete (Consumo) |
| Tomate | Produção | Tomate | €/kg | 0,66 € | 0,81 € | 0,59 € | - 0,15 € | -19% | 0,07 € | 12% | | | | Tomate (Produção) |
| | Consumo | Tomate | €/kg | 1,65 € | 1,38 € | 1,88 € | 0,27 € | 20% | - 0,23 € | -12% | | 44,0% | 46,6% | Tomate (Consumo) |
| Notas | <p>Em termos médios, os preços no consumo dos produtos da fileira das hortícolas aqui acompanhados, apresentam uma tendência de descida dos preços nos últimos quatro períodos.</p> <p>A Alface (Produção) atingiu um preço de 0,62 € / kg no período 8 (17-07-2023 a 13-08-2023), 38% abaixo do preço do mesmo período do ano 2022 e 3% abaixo do período anterior. Apresenta uma tendência de subida dos preços nos últimos quatro períodos.</p> <p>A Alface (Consumo) atingiu um preço de 1,99 € / kg no período 8 (17-07-2023 a 13-08-2023), 13% abaixo do preço do mesmo período do ano 2022 e 2% abaixo do período anterior. Apresenta uma tendência de manutenção dos preços nos últimos quatro períodos. Este produto diminuiu a taxa de penetração nos lares de 38,4% em 2022 para 34,4% em 2023.</p> <p>A Batata (Produção) atingiu um preço de 0,52 € / kg no período 8 (17-07-2023 a 13-08-2023), 93% acima do preço do mesmo período do ano 2022 e 6% acima do período anterior. Apresenta uma tendência de subida dos preços nos últimos quatro períodos.</p> <p>A Batata (Consumo) atingiu um preço de 0,97 € / kg no período 8 (17-07-2023 a 13-08-2023), 26% acima do preço do mesmo período do ano 2022 e 4% abaixo do período anterior. Apresenta uma tendência de manutenção dos preços nos últimos quatro períodos. Este produto diminuiu a taxa de penetração nos lares de 38,7% em 2022 para 35,6% em 2023.</p> | | | | | | | | | | | | | |



Contactos / Newsletter



Ligações Úteis

- > Observatório
- > Documentos
- > Política de Privacidade
- > Ficha de Projeto

Contactos

[Fale Conosco](#)



Newsletter

Subscriba a nossa newsletter e fique a par de todas as novidades.

Email

[Subscrever](#)

Li e aceito a [política de privacidade](#).

 PROGRAMA DE DESENVOLVIMENTO RURAL 2014-2020   UNIAO EUROPEIA Fundo Europeu Agrícola de Desenvolvimento Rural A Europa Investe nos Zonas Rurais

Barra de navegação do rodapé disponibiliza:

1. **Ligações Úteis**
2. Botão com ligação para o **formulário de Contacto** para envio de sugestões, reclamações ou pedido de esclarecimento de dúvidas técnicas
3. **Formulário para a subscrição da Newsletter** para receber (mensalmente) o boletim com o resumo de evolução de preços por setor e fase da cadeia



Obrigado

Bem-vindo ao Observatório de Preços

Informação sobre os preços dos produtos agroalimentares

[Saber Mais](#)



Observatório de Preços Agroalimentar

Plataforma Web

Plataforma para o Acompanhamento das Relações na Cadeia Alimentar – Reunião Plenária

13 de setembro de 2023 | Lisboa - MEM

