



# AMÊNDOA

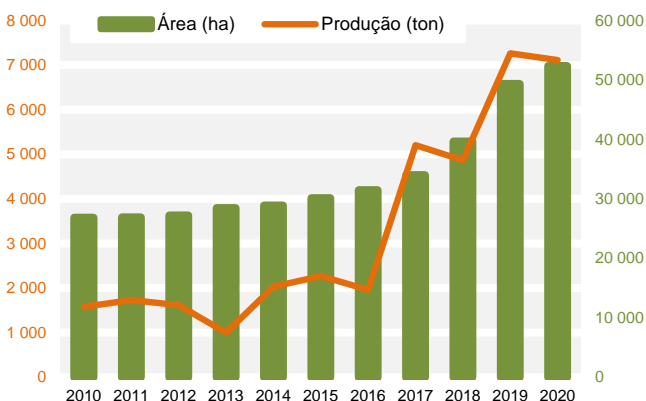
## BREVE CARACTERIZAÇÃO

- Fruto seco com maior área mundial de produção
- Produção anual mundial (média 2015-2019) de 3 039 mil toneladas
- Em 2020 mais de 75% da produção mundial concentrada nos EUA
- UE representa 14% da produção mundial de amêndoa (FAOSTAT)
- Em Portugal a área de amendoal quase que duplicou na última década

## PRODUÇÃO NACIONAL

	Área de produção (ha)	Produção - Amêndoa sem casca (ton)
2013	28 480	1 000
2014	28 871	2 032
2015	30 150	2 270
2016	31 464	1 960
2017	34 002	5 207
2018	39 642	4 869
2019	49 345	7 267
2020	52 344	7 112

(Fonte: GPP/dados INE; \*1 Kg amêndoa com casca = 0,225 Kg amêndoa sem casca)



Área de Produção em crescimento. Amêndoa com Denominação de Origem Protegida – DOP Amêndoa Dourado

### Pontos fortes ↗

- Boas condições edafoclimáticas favoráveis para a cultura
- Instalação de novos amendoais com perfil mais produtivo em perímetros de rega
- Alimento nutritivo e com benefícios para a saúde

### Pontos fracos ↘

- Cultura de sequeiro pouco produtiva
- Elevados custos de investimento em amendoais intensivos
- Elevados custos de produção (fatores de produção, energia e combustíveis)
- Produção de variedades com processamentos pós-colheita diferentes e com encaminhamento para Espanha

Análise interna

Análise externa

- Aumento da área de regadio do Alqueva
- Aumento do consumo mundial
- Um dos frutos secos com maior relevância no mercado nacional e mundial

- Elevada competitividade no mercado externo implica variações de preço do produto
- Inexistência de unidade de transformação de algumas variedades produzidas em Portugal

### Oportunidades

### Ameaças

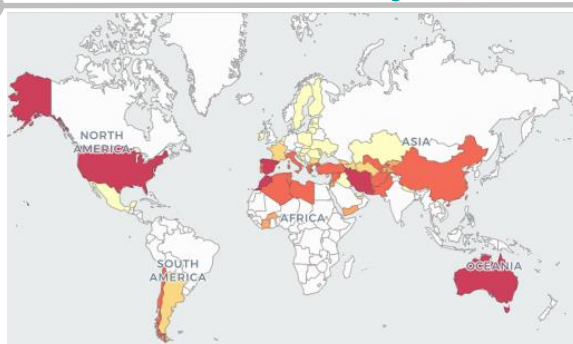
	2018 (ton)
EUA	387 311
Espanha	76 282
Irão	45 198
Austrália	28 062
Marrocos	26 386
Turquia	22 500
Síria	22 150
Itália	17 955
Tunísia	15 300
Argélia	12 873

	2019 (ton)
EUA	435 789
Espanha	76 595
Irão	39 828
Turquia	33 750
Austrália	32 942
Marrocos	22 992
Síria	18 058
Tunísia	18 000
Itália	17 393
Argélia	16 293

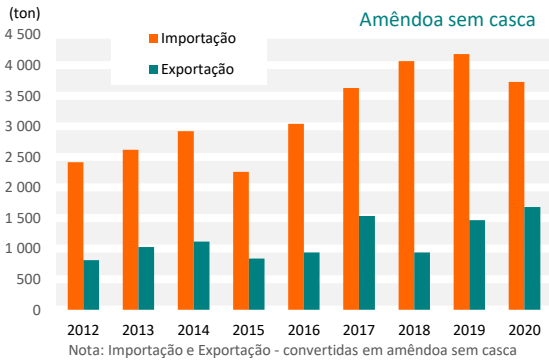
17.º Portugal 4 869  
MUNDO 725 603

15.º Portugal 7 549  
MUNDO 786 858 (FAOSTAT)

## PRODUÇÃO INTERNACIONAL



Amêndoa com casca  
Média no quinquénio 2015-2019 (ton)



### Orientação Exportadora (%)

= Exportação / Produção x 100

### Consumo Aparente (ton)

= Produção + Importação - Exportação

### Grau de Auto-Aprovisionamento (%)

= Produção / Consumo Aparente x 100

### Grau de Abastecimento do mercado interno (%)

= (Produção - Exportação) / Consumo Aparente x 100

	2018	2019	2020
Orientação Exportadora (%)	34,5	61,7	66,2
Consumo Aparente (ton)	7 255	6 964	6 135
Grau de Auto-Aprovisionamento (%)	67,1	104,4	115,9
Grau de Abastecimento do mercado interno (%)	44,0	40,0	39,2

(Fonte: GPP/dados INE)

## Mercados

### Destinos →

	2019	2020
<b>com casca</b>	(14 287 ton)	(16 155 ton)
Espanha	99,08 %	99,48 %
Brasil	0,45 %	0,35 %
Itália	0,10 %	0,15 %
Estónia	0,17 %	0,01 %
Outros países	0,20 %	0,02 %
<b>sem casca</b>	(1 269 ton)	(1 072 ton)
Espanha	73,92 %	60,72 %
Países Baixos	3,68 %	15,49 %
Dinamarca	4,52 %	9,04 %
França	2,91 %	4,82 %
Outros países	14,97 %	9,93 %

Principal destino de exportação: Espanha

Principais origens de importação: Espanha

### Origens ←

	2019	2020
<b>com casca</b>	(1 359 ton)	(297 ton)
Espanha	99,76 %	99,44 %
França	0,02 %	0,36 %
Países Baixos	0,04 %	0,20 %
Reino Unido	0,18 %	
<b>sem casca</b>	(3 875 ton)	(3 662 ton)
Espanha	71,60 %	64,15 %
EUA	16,70 %	20,67 %
Alemanha	7,60 %	7,66 %
Países Baixos	1,74 %	4,47 %
Outros países	2,36 %	3,05 %

(Fonte: GPP/dados INE; \*preliminares)

## Preços

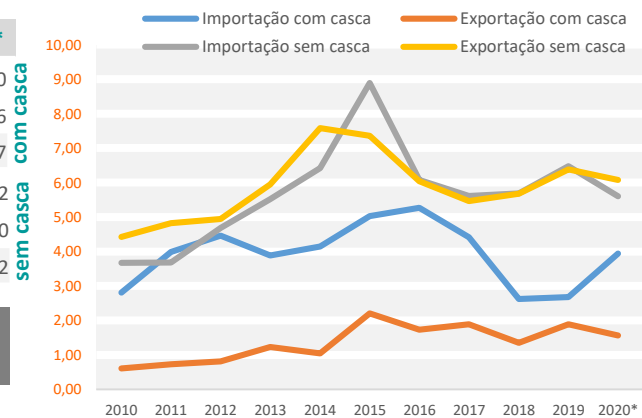
### Amêndoa Valores do comércio internacional (1000 €)

	2013	2014	2015	2016	2017	2018	2019	2020*
<b>Entradas</b>	804	1 051	1 415	710	1 244	2 484	3 636	1 170
<b>Saídas</b>	2 025	2 486	2 433	2 218	6 500	6 069	27 043	25 306
<b>Saldo</b>	1 221	1 435	1 018	1 508	5 256	3 586	23 406	24 137
<b>Entradas</b>	14 190	18 364	19 506	18 299	19 999	21 911	25 070	20 532
<b>Saídas</b>	2 775	3 070	9 466	3 913	3 777	3 790	8 097	6 510
<b>Saldo</b>	-11 415	-15 294	-10 040	-14 386	-16 223	-18 121	-16 973	-14 022

(Fonte: GPP/dados INE; \*preliminares)

Balança comercial portuguesa **negativa** para a amêndoa sem casca

### Preços médios de Importação e de Exportação (€/Kg)



## Prospetivas

- Instalação de novos amendoais com perfil mais produtivo em áreas de regadio
- Adaptação de indústria de transformação para processamento e exportação, permitindo melhorar a sua competitividade no mercado mundial e acrescentar valor ao produto próximo do centro de produção
- Criação de cluster para este fruto seco produzido por métodos específicos em Portugal e com características distintas, associado a uma marca chapéu da amêndoa portuguesa
- Promoção internacional através de representação única e conjunta.