

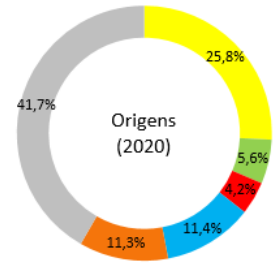
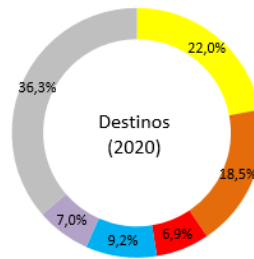
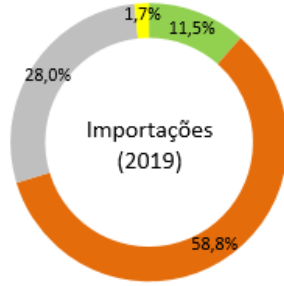
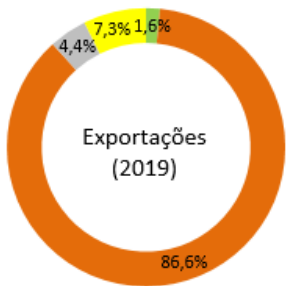
# JAPÃO

## BREVE CARACTERIZAÇÃO

- Membro da OMC desde 1995
- 3.ª economia mundial
- População
  - 125,84 milhões (2020)
- Área
  - 378,0 km<sup>2</sup>
- Fuso horário
  - +8h; + 9h (inverno)
- Moeda
  - Iene japonês (JPY)
  - 1€ = 131,19 yen
- PIB
  - 5 079 mil milhões US\$
- PIB *per capita*
  - 40 360 US\$
- Peso da Agricultura
  - 1 % do PIB

(World Bank | WTO | BP)

## PERFIL DE COMÉRCIO J A P Ã O - resto do M U N D O



■ Produtos Agrícolas  
■ Produtos Manufaturados  
■ Combustíveis e minérios  
■ Outros

■ China ■ EUA ■ Taipei ■ UE ■ Coreia, Rep. ■ Outros  
■ China ■ Austrália ■ Taipei ■ UE ■ EUA ■ Outros (OMC)

## RELACIONAMENTO BILATERAL PORTUGAL- JAPÃO

Trocas comerciais de **bens transacionáveis** (excluindo serviços) entre Portugal e Japão (média 2016-2020):

- Exportações ● 165,2 milhões €
- Importações ● 340,1 milhões €
- Saldo balança comercial ● **-174,9** milhões €

Produtos dos setores **agrícola e agroalimentar, mar e florestas (AA+M+F)**:

- Exportações ● 56,8 milhões € (24.ª posição)
- Importações ● 13,2 milhões € (53.ª posição)
- Saldo ● **43,7** milhões €

Representam perto de 34,4 % do total de exportações de bens transacionáveis e 3,9 % das correspondentes importações.

Sector **agrícola e agroalimentar (AA)**:

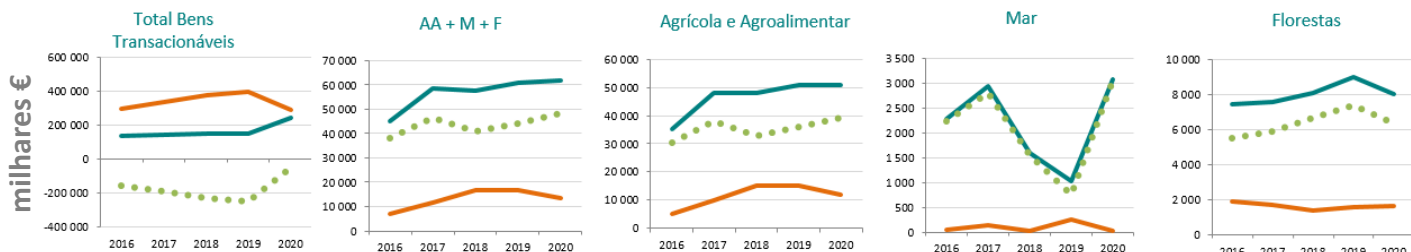
- Exportações ● 46,6 milhões € (18.ª posição)
- Importações ● 11,4 milhões € (39.ª posição)
- Saldo ● **35,2** milhões €

## Trocas Comerciais (AA+M+F) (média 2016 – 2020)

Exportações	Importações
2002 Tomates preparados	28 227
2204 Vinhos de uvas frescas	6 520
0203 Carnes de suíno	3 624
4504 Cortiça aglomerada e suas obras	2 953
4501 Cortiça natural em bruto	2 052
4503 Obras de cortiça natural	1 976
1905 Produtos de padaria, pasteleria, etc.	1 946
0710 Produtos hortícolas congelados	1 495
0404 Soro de leite e outros produtos do leite	1 242
0304 Filetes de peixes	862
Outros	5 946
1518 Gorduras e óleos, animais ou vegetais, processados de outras formas	6 516
2103 Preparações para molhos e molhos preparados	2 944
4805 Papéis e cartões, não revestidos	732
4814 Papel de parede e revestimentos semelhantes	433
4811 Papel, cartão, pasta de celulose, etc.	322
1902 Massas alimentícias (exc. NC 1902 20 10) (a)	278
1905 Produtos de padaria, pasteleria, etc.	243
2008 Frutas preparadas ou conservadas	219
1101 Farinhas de trigo ou trigo/centeio	209
2206 Sidra, perada e outras bebidas fermentadas	111
Outros	1 150

## Evolução das Trocas Comerciais (2016 – 2020)

- Exportações - Importações ● Saldo



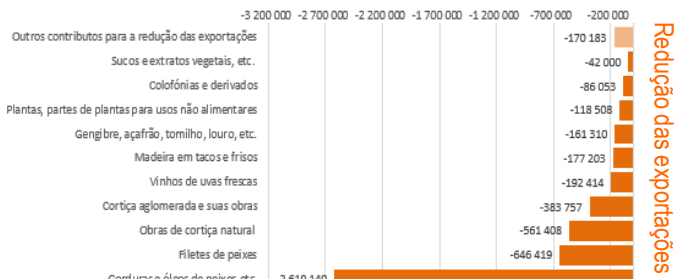
# PERSPECTIVAS DE INTERNACIONALIZAÇÃO

## Principais contributos para a variação das exportações (AA+M+F)

Aumento das exportações



Redução das exportações



O Japão dispõe de uma agricultura limitada pelas suas condições do solo e reduzida superfície arável, com uma população numerosa e envelhecida, pelo que o país tem necessariamente de importar produtos agrícolas.

O Acordo de Parceria Económica UE-Japão entrou em vigor em 1 de Fevereiro de 2019, particularmente importante para o sector agroalimentar e oferecendo um enorme potencial de aumento das exportações, em produtos como **vinho**, **carne de porco**, **carne de vaca**, **queijos** e **produtos agrícolas transformados**.

A **carne de porco**, **o peixe**, **as conservas**, nomeadamente de peixe, **os derivados do tomate**, **os produtos em cortiça**, e **o azeite** são produtos com espaço de crescimento para as exportações. Este último, devido à crescente preocupação com alimentação saudável, o que tem incentivado o consumo.

Portugal tem igualmente interesse em exportar **milho** não OGM e o mercado Japonês revela também alguma apetência por produtos agrícolas biológicos (certificados segundo as JAS

- *Japan Agricultural Standards*).

O E-commerce é igualmente uma possibilidade a considerar.

As *IG Alentejo*, *Bairrada*, *Dão*, *Douro*, *Lisboa*, *Tejo*, *Madeira / Madère / Madera / Vinho da Madeira / Madeira Wine / Vin de Madère / Vino di Madera / Madera Wijn*, *Oporto / Port / Port Wine / Porto / Portvin / Portwein / Portwijn / vin de Porto / vinho do Porto*, *Vinho Verde*, *Pêra Rocha do Oeste* e *Queijo S. Jorge* são protegidas no Japão.

Para a **DOP Porto** foi dado consentimento de comercialização como *“Port-wine”* de vinho produzido no Japão, constando aquela designação no contra-rótulo.

O vinho, azeite, produtos lácteos, produtos da pesca, carne de bovino de ovinos são produtos com potencial de exportação para o Japão.

Produtos Alimentares		MULTILATERAL	BILATERAL (DGAV, 30/12/2021)
		Alterações com o APE	Processos Habilitação à Exportação (DGAV)
Tomate processado		eliminação dos direitos pautais até 5 anos após a entrada em vigor do ACL	
Vinho e outras bebidas alcoólicas		eliminação de direitos (atualmente até 15%) à entrada em vigor	Em curso
Frutas frescas	Pera	eliminação de direitos (atualmente 4,8%) à entrada em vigor	
	Cereja	eliminação de direitos (atualmente com 17%) ao fim de 10 anos	Em curso
	Maçã	eliminação de direitos (atualmente com 17%) ao fim de 10 anos	
	Mirtilo		Fase inicial
	Laranja	eliminação de direitos (atualmente até 32%) até 7 anos	
Hortícolas		eliminação de direitos (atualmente até 12,8%) à entrada em vigor	
Conservas de peixe		eliminação de direitos (atualmente até 11%) à entrada em vigor	
Carne de suíno	Carne, vísceras e produtos cárneos	isenção de direitos pautais pelo Japão sobre carne de suíno processada e quase livre de direitos para carne fresca (principal exportação agrícola da UE para Japão (em valor)	Resolvido
Carne de bovino		redução de direitos pautais pelo Japão, de 38,5% para 9%, ao longo de 15 anos	
Carne de aves		eliminação de direitos (atualmente 8,5 ou 11,9%) até 5 ou 10 anos	Resolvido
Queijos de pasta dura		eliminação de direitos pautais (atualmente 29,8%) (como São Jorge), com acesso limitado através do estabelecimento de contingentes	
Azeite		acesso ao mercado japonês já era liberalizado (direito pautal zero) antes do ACL	